

Fiche technique :

POTENCE EXTENSION



Caractéristiques techniques

- Large gamme de potence de 600 kg / 1323 lb à 2000 kg / 4410 lb avec un déport max. de 2,5 m / 8 ft à 4 m / 13 ft.
- Sécurité : crochet pivotant homologué et autobloquant.
- Potence extension également disponible en version treuil.

[La photo 3D en haut de cette page est la référence P 600 - 921316].







Bénéfices client

- Solution simple et légère pour la manipulation de charges suspendues.
- Idéale pour le transport et le placement de poutres, éléments de charpente et autres pièces légères et encombrantes.
- Son design permet d'atteindre les endroits habituellement difficiles d'accès et d'augmenter le déport du chariot.
- Structure tubulaire conçue pour un ratio poids/rigidité optimal.

Caractéristiques techniques		P 600	P 1000	P 1500	P 2000
Distance du centre de gravité (mm)		-	1361	965	820
Capacités					
Capacité (kg)		600	1000	1500	2000
Poids					
Poids (kg)		210	210	165	190
Dimensions					
Déport maximal (mm)		3746	3797	2677	2336
Poids et dimensions					
Hauteur hors tout (mm)	h17	990	1547	1250	802
Longueur hors-tout (mm)	l1	3947	4120	2956	2479
Largeur (mm)		830	815	815	815
Paramètres de travail					
Équipement machine requis		×	×	×	×

Compatibilité machine	P 600	P 1000	P 1500	P 2000
Numéro de référence	653228	-	-	-
MT 730 H	X	-	-	-
MT 735 75D ST5	X	-	-	-
MT 930 H	X	-	-	-
MT 935 75D ST5	X	-	-	-
MT 1135 75 D	X	-	-	-
MT 1135 H 100D	X	-	-	-
MT 1335 75D ST5	X	-	-	-
MT 1335 100D ST5	X	-	-	-
MT 1335 H 75D ST5	X	-	-	-
MT 1335 H 100D ST5	X	-	-	-
MT 1335 HA 75D ST5	X	-	-	-
MT 1335 HA 100D ST5	X	-	-	-
MT 1440	X	-	-	-
MT 1440 e	X	-	-	-
MT 1440 easy ST5	X	-	-	-
MT 1440 ST5	X	-	-	-
MT 1840	X	-	-	-
MT 1840 e	X	-	-	-
MT 1840 easy ST5	X	-	-	-
MT 1840 ST5	X	-	-	-
MT-X 735	X	-	-	-
MT-X 1135	X	-	-	-
MT-X 1440	X	-	-	-
MT-X 1840	X	-	-	-
MXT 840 P	X	-	-	-
MXT 1740 P	X	-	-	-
TX 408	X	-	-	-
TX 4017	X	-	-	-
MLT 845-100 H OLD	X	-	-	-
MLT 845-120 OLD	X	-	-	-
MLT-X 845-120 OLD	X	-	-	-
MLT-X 845-120 H OLD	X	-	-	-
MT 733 Easy OLD	X	-	-	-
MT 930 HA OLD	X	-	-	-
MT 933 Easy OLD	X	-	-	-
MT 1033 easy OLD	X	-	-	-
MT 1135 easy ST5 OLD	X	-	-	-
MT 1135 H easy ST5 OLD	X	-	-	-
MT 1135 HA Easy ST5 OLD	X	-	-	-
MT 1335 easy ST5 OLD	X	-	-	-
MT 1335 H easy ST5 OLD	X	-	-	-
MT 1335 HA easy ST5 OLD	X	-	-	-
MT 1440 A ST4 OLD	X	-	-	-
MT 1440 A ST5 OLD	X	-	-	-
MT 1440 HA ST4 OLD	X	-	-	-
MT 1440 HA ST5 OLD	X	-	-	-
MT 1840 A ST5 S1 OLD	X	-	-	-
MT 1840 A ST64 OLD	X	-	-	-
MT 1840 HA ST4 OLD	X	-	-	-
MT 1840 HA ST5 S1 OLD	X	-	-	-
MT-X 733 OLD	X	-	-	-
MT-X 733 Mining OLD	X	-	-	-
MT-X 1033 OLD	X	-	-	-
MT-X 1033 Mining OLD	X	-	-	-
MT-X 1440 A OLD	X	-	-	-
MT-X 1840 A OLD	X	-	-	-
Numéro de référence E-RECO	921316	921317	921319	921320
MRT 1645 75	X	X	X	X
MRT 1645 115	X	X	X	X
MRT 1845 75	X	X	X	X
MRT 1845 115	X	X	X	X
MRT 2145 115	X	X	X	X
MRT 2260	X	X	X	X

Compatibilité machine	P 600	P 1000	P 1500	P 2000
MRT 2260 e	X	X	X	X
MRT 2545 115	X	X	X	X
MRT 2570	X	X	X	X
MRT 2660	X	X	X	X
MRT 2660 e	X	X	X	X
MRT 3060	X	X	X	X
MRT 3570	X	X	X	X
MRT 3570 ES	X	X	X	X
MRT-X 1645	X	X	X	X
MRT-X 1845	X	X	X	X
MRT-X 2145	X	X	X	X
MRT-X 2260	X	X	X	X
MRT-X 2545	X	X	X	X
MRT-X 2570	X	X	X	X
MRT-X 2660	X	X	X	X
MRT-X 3060	X	X	X	X
MRT-X 3570	X	X	X	X
MRT-X 3570 ES	X	X	X	X

TABLEAU DES SYMBOLES					
	Aucune prédisposition requise		Ligne hydraulique en tête de flèche		Retour hydraulique au réservoir
	Prédisposition électrique		Prédisposition nacelle		Prédisposition pinces à pneus, pinces à vérins



 **MANITOU**
HANDLING YOUR WORLD

Siège Social

B.P. 249 - 430 rue de l'Aubinière
44150 Ancenis Cedex - France

Tel: +33 (0)2 40 09 10 11 - Fax: +33 (0)2 40 09 10 97

www.manitou.com



Cette publication présente le descriptif des versions et possibilités de configuration des produits Manitou qui peuvent différer en équipement. Les équipements présentés dans cette brochure peuvent être de série, en option, ou non disponibles suivant les versions. Manitou se réserve le droit, à tout moment et sans préavis, de modifier les spécifications décrites et représentées. Les spécifications portées n'engagent pas le constructeur. Pour plus de détails, contactez votre concessionnaire Manitou. Document non contractuel. Présentation des produits non contractuelle. Liste des spécifications non exhaustive. Les logos ainsi que l'identité visuelle de l'entreprise sont la propriété de Manitou et ne peuvent être utilisés sans autorisation. Tous droits réservés. Les photos et schémas contenus dans la présente brochure ne sont fournis qu'à des fins de consultation et à titre indicatif.

Manitou BF SA - Société anonyme à conseil d'administration - Capital social : 39 668 399 euros - 857 802 508 RCS Nantes