

Fiche technique :

# POTENCE EXTENSION



## Caractéristiques techniques

- Large gamme de potence de 600 kg / 1323 lb à 2000 kg / 4410 lb avec un déport max. de 2,5 m / 8 ft à 4 m / 13 ft.
- Sécurité : crochet pivotant homologué et autobloquant.
- Potence extension également disponible en version treuil.

[La photo 3D en haut de cette page est la référence P 600 - 921316].







## Bénéfices client

- Solution simple et légère pour la manipulation de charges suspendues.
- Idéale pour le transport et le placement de poutres, éléments de charpente et autres pièces légères et encombrantes.
- Son design permet d'atteindre les endroits habituellement difficiles d'accès et d'augmenter le déport du chariot.
- Structure tubulaire conçue pour un ratio poids/rigidité optimal.

| Caractéristiques techniques        |     | P 600 | P 1000 | P 1500 | P 2000 |
|------------------------------------|-----|-------|--------|--------|--------|
| Distance du centre de gravité (mm) |     | -     | 1361   | 965    | 820    |
| Capacités                          |     |       |        |        |        |
| Capacité (kg)                      |     | 600   | 1000   | 1500   | 2000   |
| Poids                              |     |       |        |        |        |
| Poids (kg)                         |     | 210   | 210    | 165    | 190    |
| Dimensions                         |     |       |        |        |        |
| Déport maximal (mm)                |     | 3746  | 3797   | 2677   | 2336   |
| Poids et dimensions                |     |       |        |        |        |
| Hauteur hors tout (mm)             | h17 | 990   | 1547   | 1250   | 802    |
| Longueur hors-tout (mm)            | l1  | 3947  | 4120   | 2956   | 2479   |
| Largeur (mm)                       |     | 830   | 815    | 815    | 815    |
| Paramètres de travail              |     |       |        |        |        |
| Équipement machine requis          |     | ×     | ×      | ×      | ×      |

| Compatibilité machine          | P 600  | P 1000 | P 1500 | P 2000 |
|--------------------------------|--------|--------|--------|--------|
| Numéro de référence            | 653228 | -      | -      | -      |
| MT 730 H                       | X      | -      | -      | -      |
| MT 735 75D ST5                 | X      | -      | -      | -      |
| MT 930 H                       | X      | -      | -      | -      |
| MT 935 75D ST5                 | X      | -      | -      | -      |
| MT 1135 75 D                   | X      | -      | -      | -      |
| MT 1135 H 100D                 | X      | -      | -      | -      |
| MT 1335 75D ST5                | X      | -      | -      | -      |
| MT 1335 100D ST5               | X      | -      | -      | -      |
| MT 1335 H 75D ST5              | X      | -      | -      | -      |
| MT 1335 H 100D ST5             | X      | -      | -      | -      |
| MT 1335 HA 75D ST5             | X      | -      | -      | -      |
| MT 1335 HA 100D ST5            | X      | -      | -      | -      |
| MT 1440                        | X      | -      | -      | -      |
| MT 1440 A                      | X      | -      | -      | -      |
| MT 1440 e                      | X      | -      | -      | -      |
| MT 1440 easy ST5               | X      | -      | -      | -      |
| MT 1440 HA                     | X      | -      | -      | -      |
| MT 1440 ST5                    | X      | -      | -      | -      |
| MT 1840                        | X      | -      | -      | -      |
| MT 1840 A                      | X      | -      | -      | -      |
| MT 1840 e                      | X      | -      | -      | -      |
| MT 1840 easy ST5               | X      | -      | -      | -      |
| MT 1840 HA                     | X      | -      | -      | -      |
| MT 1840 ST5                    | X      | -      | -      | -      |
| MT-X 735                       | X      | -      | -      | -      |
| MT-X 1135                      | X      | -      | -      | -      |
| MT-X 1440                      | X      | -      | -      | -      |
| MT-X 1440 A                    | X      | -      | -      | -      |
| MT-X 1840                      | X      | -      | -      | -      |
| MT-X 1840 A                    | X      | -      | -      | -      |
| MXT 840 P                      | X      | -      | -      | -      |
| MXT 1740 P                     | X      | -      | -      | -      |
| TX 408                         | X      | -      | -      | -      |
| TX 4017                        | X      | -      | -      | -      |
| MLT 845-100 H <b>OLD</b>       | X      | -      | -      | -      |
| MLT 845-120 <b>OLD</b>         | X      | -      | -      | -      |
| MLTX 845-120 <b>OLD</b>        | X      | -      | -      | -      |
| MLTX 845-120 H <b>OLD</b>      | X      | -      | -      | -      |
| MT 733 Easy <b>OLD</b>         | X      | -      | -      | -      |
| MT 930 HA <b>OLD</b>           | X      | -      | -      | -      |
| MT 933 Easy <b>OLD</b>         | X      | -      | -      | -      |
| MT 1033 easy <b>OLD</b>        | X      | -      | -      | -      |
| MT 1135 easy ST5 <b>OLD</b>    | X      | -      | -      | -      |
| MT 1135 H easy ST5 <b>OLD</b>  | X      | -      | -      | -      |
| MT 1135 HA Easy ST5 <b>OLD</b> | X      | -      | -      | -      |
| MT 1335 easy ST5 <b>OLD</b>    | X      | -      | -      | -      |
| MT 1335 H easy ST5 <b>OLD</b>  | X      | -      | -      | -      |
| MT 1335 HA easy ST5 <b>OLD</b> | X      | -      | -      | -      |
| MT 1440 A ST4 <b>OLD</b>       | X      | -      | -      | -      |
| MT 1440 A ST5 <b>OLD</b>       | X      | -      | -      | -      |
| MT 1440 HA ST4 <b>OLD</b>      | X      | -      | -      | -      |
| MT 1440 HA ST5 <b>OLD</b>      | X      | -      | -      | -      |
| MT 1840 A ST5 S1 <b>OLD</b>    | X      | -      | -      | -      |
| MT 1840 A STG4 <b>OLD</b>      | X      | -      | -      | -      |
| MT 1840 HA ST4 <b>OLD</b>      | X      | -      | -      | -      |
| MT 1840 HA ST5 S1 <b>OLD</b>   | X      | -      | -      | -      |
| MT-X 733 <b>OLD</b>            | X      | -      | -      | -      |
| MT-X 733 Mining <b>OLD</b>     | X      | -      | -      | -      |
| MT-X 1033 <b>OLD</b>           | X      | -      | -      | -      |
| MT-X 1033 Mining <b>OLD</b>    | X      | -      | -      | -      |
| MT-X 1440 A <b>OLD</b>         | X      | -      | -      | -      |
| MT-X 1840 A <b>OLD</b>         | X      | -      | -      | -      |
| Numéro de référence E-RECO     | 921316 | 921317 | 921319 | 921320 |

| Compatibilité machine | P 600 | P 1000 | P 1500 | P 2000 |
|-----------------------|-------|--------|--------|--------|
| MRT 1645 75           | X     | X      | X      | X      |
| MRT 1645 115          | X     | X      | X      | X      |
| MRT 1845 75           | X     | X      | X      | X      |
| MRT 1845 115          | X     | X      | X      | X      |
| MRT 2145 115          | X     | X      | X      | X      |
| MRT 2260              | X     | X      | X      | X      |
| MRT 2260 e            | X     | X      | X      | X      |
| MRT 2545 115          | X     | X      | X      | X      |
| MRT 2570              | X     | X      | X      | X      |
| MRT 2660              | X     | X      | X      | X      |
| MRT 2660 e            | X     | X      | X      | X      |
| MRT 3060              | X     | X      | X      | X      |
| MRT 3570              | X     | X      | X      | X      |
| MRT 3570 ES           | X     | X      | X      | X      |
| MRT-X 1645            | X     | X      | X      | X      |
| MRT-X 1845            | X     | X      | X      | X      |
| MRT-X 2145            | X     | X      | X      | X      |
| MRT-X 2260            | X     | X      | X      | X      |
| MRT-X 2545            | X     | X      | X      | X      |
| MRT-X 2570            | X     | X      | X      | X      |
| MRT-X 2660            | X     | X      | X      | X      |
| MRT-X 3060            | X     | X      | X      | X      |
| MRT-X 3570            | X     | X      | X      | X      |
| MRT-X 3570 ES         | X     | X      | X      | X      |

| TABLEAU DES SYMBOLES  |                               |   |                                     |   |  |
|---|-------------------------------|---|-------------------------------------|---|--|
|  | Aucune prédisposition requise |  | Ligne hydraulique en tête de flèche |  | Retour hydraulique au réservoir                |
|  | Prédisposition électrique     |  | Prédisposition nacelle              |  | Prédisposition pinces à pneus, pinces à vérins |



**Siège Social**

B.P. 249 - 430 rue de l'Aubinière  
44150 Ancenis Cedex - France

Tel: +33 (0)2 40 09 10 11 - Fax: +33 (0)2 40 09 10 97

[www.manitou.com](http://www.manitou.com)



Cette publication présente le descriptif des versions et possibilités de configuration des produits Manitou qui peuvent différer en équipement. Les équipements présentés dans cette brochure peuvent être de série, en option, ou non disponibles suivant les versions. Manitou se réserve le droit, à tout moment et sans préavis, de modifier les spécifications décrites et représentées. Les spécifications portées n'engagent pas le constructeur. Pour plus de détails, contactez votre concessionnaire Manitou. Document non contractuel. Présentation des produits non contractuelle. Liste des spécifications non exhaustive. Les logos ainsi que l'identité visuelle de l'entreprise sont la propriété de Manitou et ne peuvent être utilisés sans autorisation. Tous droits réservés. Les photos et schémas contenus dans la présente brochure ne sont fournis qu'à des fins de consultation et à titre indicatif.

Manitou BF SA - Société anonyme à conseil d'administration - Capital social : 39 668 399 euros - 857 802 508 RCS Nantes