

Scheda tecnica :

# BRACCETTO TRALICCIATO



## Specifiche tecniche

- Ampia gamma di braccetti tralicciati di estensione da 600 kg / 1323 lb a 2000 kg / 4410 lb.
- Sbraccio massimo da 2,5 m / 8 ft a 4 m / 13 ft.
- Sicurezza: gancio autobloccante girevole omologato.
- I braccetti tralicciati sono disponibili anche nella versione con verricello.

[La foto 3D in cima a questa pagina è la referenza P 600 - 921316].

## Vantaggi per i clienti







- Soluzione semplice e leggera per gestire carichi sospesi.
- Perfetto per il trasporto e il posizionamento di travi, cornici e altri elementi leggeri e voluminosi
- Il suo design consente di raggiungere aree strette e migliora anche la portata in avanti del sollevatore telescopico.
- Struttura tubolare progettata per un rapporto peso / rigidità ottimale

Specifiche tecniche		P 600	P 1000	P 1500	P 2000
Distanza dal centro di gravità (mm)		-	1361	965	820
Capacità					
Capacità (kg)		600	1000	1500	2000
Weight					
Peso (kg)		210	210	165	190
Dimensions					
Sbraccio massimo (mm)		3746	3797	2677	2336
Peso e dimensioni					
Altezza (mm)	h17	990	1547	1250	802
Lunghezza totale (mm)	l1	3947	4120	2956	2479
Larghezza (mm)		830	815	815	815
Parametri di funzionamento					
Equipaggiamento macchina		×	×	×	×

Compatibilità della macchina		P 600	P 1000	P 1500	P 2000
Codice		653228	-	-	-
MT 730 H		X	-	-	-
MT 735 75D ST5		X	-	-	-
MT 930 H		X	-	-	-
MT 935 75D ST5		X	-	-	-
MT 1135 75 D		X	-	-	-
MT 1135 H 100D		X	-	-	-
MT 1335 75D ST5		X	-	-	-
MT 1335 100D ST5		X	-	-	-
MT 1335 H 75D ST5		X	-	-	-
MT 1335 H 100D ST5		X	-	-	-
MT 1335 HA 75D ST5		X	-	-	-
MT 1335 HA 100D ST5		X	-	-	-
MT 1440		X	-	-	-
MT 1440 A		X	-	-	-
MT 1440 e		X	-	-	-
MT 1440 easy ST5		X	-	-	-
MT 1440 HA		X	-	-	-
MT 1440 ST5		X	-	-	-
MT 1840		X	-	-	-
MT 1840 A		X	-	-	-
MT 1840 e		X	-	-	-
MT 1840 easy ST5		X	-	-	-
MT 1840 HA		X	-	-	-
MT 1840 ST5		X	-	-	-
MT-X 735		X	-	-	-
MT-X 1135		X	-	-	-
MT-X 1440		X	-	-	-
MT-X 1440 A		X	-	-	-
MT-X 1840		X	-	-	-
MT-X 1840 A		X	-	-	-
MXT 840 P		X	-	-	-
MXT 1740 P		X	-	-	-
TX 408		X	-	-	-
TX 4017		X	-	-	-
MLT 845-100 H <b>OLD</b>		X	-	-	-
MLT 845-120 <b>OLD</b>		X	-	-	-
MLT-X 845-120 <b>OLD</b>		X	-	-	-
MLT-X 845-120 H <b>OLD</b>		X	-	-	-
MT 733 Easy <b>OLD</b>		X	-	-	-
MT 930 HA <b>OLD</b>		X	-	-	-
MT 933 Easy <b>OLD</b>		X	-	-	-
MT 1033 easy <b>OLD</b>		X	-	-	-
MT 1135 easy ST5 <b>OLD</b>		X	-	-	-
MT 1135 H easy ST5 <b>OLD</b>		X	-	-	-
MT 1135 HA Easy ST5 <b>OLD</b>		X	-	-	-
MT 1335 easy ST5 <b>OLD</b>		X	-	-	-
MT 1335 H easy ST5 <b>OLD</b>		X	-	-	-
MT 1335 HA easy ST5 <b>OLD</b>		X	-	-	-
MT 1440 A ST4 <b>OLD</b>		X	-	-	-
MT 1440 A ST5 <b>OLD</b>		X	-	-	-
MT 1440 HA ST4 <b>OLD</b>		X	-	-	-
MT 1440 HA ST5 <b>OLD</b>		X	-	-	-
MT 1840 A ST5 S1 <b>OLD</b>		X	-	-	-
MT 1840 A STG4 <b>OLD</b>		X	-	-	-
MT 1840 HA ST4 <b>OLD</b>		X	-	-	-
MT 1840 HA ST5 S1 <b>OLD</b>		X	-	-	-
MT-X 733 <b>OLD</b>		X	-	-	-
MT-X 733 Mining <b>OLD</b>		X	-	-	-
MT-X 1033 <b>OLD</b>		X	-	-	-
MT-X 1033 Mining <b>OLD</b>		X	-	-	-
MT-X 1440 A <b>OLD</b>		X	-	-	-
MT-X 1840 A <b>OLD</b>		X	-	-	-
Codice E-RECO		921316	921317	921319	921320

Compatibilità della macchina	P 600	P 1000	P 1500	P 2000
MRT 1645 75	X	X	X	X
MRT 1645 115	X	X	X	X
MRT 1845 75	X	X	X	X
MRT 1845 115	X	X	X	X
MRT 2145 115	X	X	X	X
MRT 2260	X	X	X	X
MRT 2260 e	X	X	X	X
MRT 2545 115	X	X	X	X
MRT 2570	X	X	X	X
MRT 2660	X	X	X	X
MRT 2660 e	X	X	X	X
MRT 3060	X	X	X	X
MRT 3570	X	X	X	X
MRT 3570 ES	X	X	X	X
MRT 4080	X	X	-	X
MRT-X 1645	X	X	X	X
MRT-X 1845	X	X	X	X
MRT-X 2145	X	X	X	X
MRT-X 2260	X	X	X	X
MRT-X 2545	X	X	X	X
MRT-X 2570	X	X	X	X
MRT-X 2660	X	X	X	X
MRT-X 3060	X	X	X	X
MRT-X 3570	X	X	X	X
MRT-X 3570 ES	X	X	X	X
MRT-X 4080	X	X	-	X

## TABELLA DEI SIMBOLI

	Nessuna predisposizione richiesta		Linea idraulica		Ritorno idraulico al serbatoio
	Predisposizione elettrica		Predisposizione piattaforma		Predisposizione per la movimentazione dei pneumatici, dei cilindri



 **MANITOU**  
**HANDLING YOUR WORLD**

**Sede centrale**  
MANITOU ITALIA Srl  
Via Cristoforo Colombo 2, Loc. Cavazzona - 41013 CASTELFRANCO EMILIA (MO)  
Tel: 059.95.98.11 - Fax 059.95.98.65  
[www.manitou.com](http://www.manitou.com)



Questa pubblicazione presenta la descrizione delle versioni e delle possibilità di configurazione dei prodotti Manitou, che possono differire per attrezzature. Gli allestimenti presentati nel presente opuscolo possono essere di serie, optional o non disponibili, a seconda delle versioni. Manitou si riserva il diritto di modificare, in qualsiasi momento e senza alcun preavviso, le specifiche tecniche descritte e rappresentate. Le specifiche indicate non rappresentano alcun obbligo per il costruttore. Per maggiori dettagli, rivolgersi al proprio concessionario Manitou. Documento non contrattuale. Elenco delle specifiche non esaustivo. I loghi nonché l'identità visiva dell'azienda sono di proprietà di Manitou e non possono essere utilizzati senza autorizzazione. Tutti i diritti riservati. Le immagini e gli schemi contenuti nel presente opuscolo sono forniti esclusivamente a fini di consultazione e a titolo indicativo.

Manitou BF SA - Società anonima con consiglio di amministrazione. Capitale sociale: 39,668,399 euro - 857 802 508 RCS Nantes