

Technisches Datenblatt :

EXTENSIBLE JIB



Technische Merkmale

- Kapazität 600 kg bei 4 m/300 kg bei 5 m/100 kg bei 6 m.
- Sicherheit: homologierter, drehbarer Traversenhaken.
- Sicherheit: selbstsichernder, drehbarer homologierter Haken.
- Einfaches und sicheres manuelles Ausfahren.
- Integrierter Stabilisator für einfache Lagerung.

[Das 3D-Foto oben auf dieser Seite ist Referenz JE 6000 / 600 - 939995].

Kundenvorteile

- <
- Einfache & sichere Lösung zur Beförderung & Anbringung von Dachbindern (zusammen oder getrennt).
- <
- Benutzerfreundlich: spezieller Dachbinder-Haken & Standardhaken, der die Verwendung als Verlängerungsausleger ermöglicht.
- <
- Maximale Sichtbarkeit während des Transports: angepasstes Befestigungsdesign, das das Fahren der Maschine mit abgesenktem Maschinenausleger ermöglicht.
- Erhöhte Sicherheit mit dem Dachbinder.-Drehhaken: keine Notwendigkeit, auf die Traversen zu klettern, um sie nach der Platzierung zu lösen.
- <
- Einfaches & langlebiges Anbaugerät

Technische Merkmale		JE 6000 / 600
Abstand zum Schwerpunkt (mm)		1516
Kapazität		
Tragfähigkeit (kg)		600
Tragfähigkeit 2 (kg)		300
Tragfähigkeit 3 (kg)		100
Gewicht		
Gewicht (kg)		265
Abmessungen		
Max. Reichweite (mm)		3895
Max. bei Reichweite 2 (mm)		4845
Max. bei Reichweite 3 (mm)		5845
Gewicht und Abmessungen		
Gesamtlänge (mm)	I1	4347
Breite (mm)		815
Arbeitsparameter		
Maschinenausrüstung		✕

Machines compatibility		JE 6000 / 600
Teile-Nummer		939995
MRT 2260		X
MRT 2260 e		X
MRT 2570		X
MRT 2660		X
MRT 2660 e		X
MRT 3060		X
MRT 3570		X
MRT 3570 ES		X
MRT-X 2260		X
MRT-X 2570		X
MRT-X 2660		X
MRT-X 3060		X
MRT-X 3570		X
MRT-X 3570 ES		X
MT 730 H		X
MT 735 75D ST5		X
MT 930 H		X
MT 935 75D ST5		X
MT 1135 75 D		X
MT 1135		X
MT 1135 H 100D		X
MT 1335 75D ST5		X
MT 1335 100D ST5		X
MT 1335 H 75D ST5		X
MT 1335 H 100D ST5		X
MT 1335 HA 75D ST5		X
MT 1335 HA 100D ST5		X
MT 1440		X
MT 1440 A		X
MT 1440 e		X
MT 1440 HA		X
MT 1840		X
MT 1840 A		X
MT 1840 e		X
MT 1840 HA		X
MT-X 735		X
MT-X 1135		X
MT-X 1440		X
MT-X 1440 A		X
MT-X 1840		X
MT-X 1840 A		X
MT 733 Easy OLD		X
MT 930 HA OLD		X
MT 933 Easy OLD		X
MT 1033 easy OLD		X
MT 1135 H easy ST5 OLD		X
MT 1335 OLD		X
MT 1440 A ST4 OLD		X
MT 1440 HA ST4 OLD		X
MT 1840 A STG4 OLD		X
MT 1840 HA ST4 OLD		X
MT-X 1440 A OLD		X
MT-X 1840 A OLD		X




TABELLE DER SYMBOLE					
	Keine Vorbereitung erforderlich		Hydraulikleitung		Rückführung zum Hydrauliköltank

TABELLE DER SYMBOLE

	Elektrischer Anschluss		Arbeitsbühnen-Vorbereitung		Vorbereitung für Reifenklammer, Zylinderklammer
--	------------------------	--	----------------------------	--	--



MANITOU **HANDLING YOUR WORLD**

Hauptsitz

B.P. 249 - 430 rue de l'Aubinière
44150 Ancenis Cedex - France

Tel: +33 (0)2 40 09 10 11 - Fax: +33 (0)2 40 09 10 97

www.manitou.com



In vorliegender Broschüre sind die Versionen und Konfigurationsoptionen für Manitou-Produkte beschrieben, die mit unterschiedlicher Ausrüstung ausgestattet werden können. Bei der in der Broschüre beschriebenen Ausrüstung kann es sich um Standard- oder Sonderausrüstung handeln oder um Ausrüstung, die für bestimmte Versionen nicht erhältlich ist. Manitou behält sich das Recht vor, jederzeit unangekündigte Änderungen an den gezeigten und beschriebenen Spezifikationen vorzunehmen. Der Hersteller haftet nicht für die angegebenen Spezifikationen. Für weitere Informationen wenden Sie sich bitte an Ihren Manitou-Händler. Dokument ohne Gewähr. Die Produktbeschreibungen können vom eigentlichen Produkt abweichen. Die Auflistung der Spezifikationen erhebt keinen Anspruch auf Vollständigkeit. Logos und visuelle Identität des Unternehmens sind Eigentum von Manitou und dürfen nicht ohne Genehmigung verwendet werden. Alle Rechte vorbehalten. Die in dieser Broschüre gezeigten Fotos und Abbildungen dienen lediglich Informationszwecken.
MANITOU BF SA - Aktiengesellschaft mit Vorstand - Aktienkapital: 39 668 399 Euro - 857 802 508 Handelsregister (RCS) Nantes