

Technisches Datenblatt :

AUSZIEHBARER AUSLEGER



Technische Merkmale

- Kapazität 600 kg/1323 lb bei 4 m/300 kg / 13 ft/662 lb bei 5 m/100 kg / 16 ft/212 lb bei 6 m / 20 ft.
- Sicherheit: homologierter, drehbarer Traversenhaken.
- Sicherheit: selbstsichernder, drehbarer homologierter Haken.
- Einfaches und sicheres manuelles Ausfahren.
- Integrierter Stabilisator für einfache Lagerung.

[Das 3D-Foto oben auf dieser Seite ist Referenz JE 6000/600 - 939995].

Kundenvorteile

- Einfache & sichere Lösung zur Beförderung & Anbringung von Dachbindern (zusammen oder getrennt).
- Benutzerfreundlich: spezieller Dachbinder-Haken & Standardhaken, der die Verwendung als Verlängerungsausleger ermöglicht.
- Maximale Sichtbarkeit während des Transports: angepasstes Befestigungsdesign, das das Fahren der Maschine mit abgesenktem Maschinenausleger ermöglicht.
- Erhöhte Sicherheit mit dem Dachbinder-Drehhaken: keine Notwendigkeit, auf die Traversen zu klettern, um sie nach der Platzierung zu lösen.
- Einfaches & langlebiges Anbaugerät

Technische Merkmale		JE 6000 / 600
Abstand zum Schwerpunkt (mm)		1516
Kapazität		
Tragfähigkeit (kg)		600
Tragfähigkeit 2 (kg)		300
Tragfähigkeit 3 (kg)		100
Gewicht		
Gewicht (kg)		265
Abmessungen		
Max. Reichweite (mm)		3895
Max. bei Reichweite 2 (mm)		4845
Max. bei Reichweite 3 (mm)		5845
Gewicht und Reifengröße		
Gesamtlänge (mm)	I1	4347
Breite (mm)		815
Arbeitsparameter		
Maschinenausrüstung		✗

Maschinenkompatibilitäten		JE 6000 / 600
Teile-Nummer		939995
MRT 2260		X
MRT 2260 e		X
MRT 2570		X
MRT 2660		X
MRT 2660 e		X
MRT 3060		X
MRT 3570		X
MRT 3570 ES		X
MRT-X 2260		X
MRT-X 2570		X
MRT-X 2660		X
MRT-X 3060		X
MRT-X 3570		X
MRT-X 3570 ES		X
MT 730 H		X
MT 735 75D ST5		X
MT 930 H		X
MT 935 75D ST5		X
MT 1135 75 D		X
MT 1135		X
MT 1135 H 100D		X
MT 1335 75D ST5		X
MT 1335 100D ST5		X
MT 1335 H 75D ST5		X
MT 1335 H 100D ST5		X
MT 1335 HA 75D ST5		X
MT 1335 HA 100D ST5		X
MT 1440		X
MT 1440 A		X
MT 1440 e		X
MT 1440 HA		X
MT 1840		X
MT 1840 A		X
MT 1840 e		X
MT 1840 HA		X
MT-X 735		X
MT-X 1135		X
MT-X 1440		X
MT-X 1440 A		X
MT-X 1840		X
MT-X 1840 A		X
MT 733 Easy OLD		X
MT 930 HA OLD		X
MT 933 Easy OLD		X
MT 1033 easy OLD		X
MT 1135 H easy ST5 OLD		X
MT 1335 OLD		X
MT 1440 A ST4 OLD		X
MT 1440 HA ST4 OLD		X
MT 1840 A STG4 OLD		X
MT 1840 HA ST4 OLD		X
MT-X 1440 A OLD		X
MT-X 1840 A OLD		X




TABELLE DER SYMBOLE					
	Keine Vorbereitung erforderlich		Hydraulikleitung		Rückführung zum Hydrauliköltank

TABELLE DER SYMBOLE

	Elektrischer Anschluss		Arbeitsbühnen-Vorbereitung		Vorbereitung für Reifenklammer, Zylinderklammer
--	------------------------	--	----------------------------	--	--

**Hauptsitz**

B.P. 249 - 430 rue de l'Aubinière
44150 Ancenis Cedex - France

Tel: +33 (0)2 40 09 10 11 - Fax: +33 (0)2 40 09 10 97

www.manitou.com



Diese Publikation enthält eine Beschreibung der Konfigurationsvarianten und Optionen für Manitou-Produkte, die je nach Ausstattung unterschiedlich sein können. Die in dieser Broschüre vorgestellten Ausstattungen können Teil einer Serie, als Option erhältlich oder je nach Ausführung nicht verfügbar sein. Manitou behält sich das Recht vor, die beschriebenen und dargestellten Spezifikationen jederzeit und ohne Vorankündigung zu ändern. Die angegebenen Spezifikationen sind für den Hersteller nicht bindend. Für weitere Einzelheiten wenden Sie sich bitte an Ihren Manitou-Händler. Es handelt sich nicht um ein vertraglich bindendes Dokument. Die Darstellung der Produkte ist vertraglich nicht bindend. Die Liste der Spezifikationen ist nicht vollständig. Die Logos sowie die visuelle Identität des Unternehmens sind Eigentum von Manitou und dürfen nicht ohne Genehmigung verwendet werden. Alle Rechte vorbehalten. Die in dieser Broschüre enthaltenen Fotos und Diagramme werden nur zu Anschauungs- und Informationszwecken zur Verfügung gestellt.

MANITOU BF SA - Gesellschaft mit beschränkter Haftung mit Verwaltungsrat - Aktienkapital: 39 668 399 Euro - 857 802 508 RCS Nantes