

Fiche technique :

# POTENCE EXTENSIBLE



## Caractéristiques techniques

- Capacité 600 kg/1323 lb @ 4 m/300 kg / 13 ft/662 lb @ 5 m/100 kg / 16 ft/212 lb @ 6 m / 20 ft.
- Sécurité : crochet spécial fermettes pivotant homologué.
- Sécurité : crochet standard pivotant homologué et auto-bloquant.
- Extension manuelle simple et sûre.
- Pied intégré pour un stockage simple.







[La photo 3D en haut de cette page est la référence JE 6000/600 - 939995].

## Bénéfices client

- Solution simple et sûre pour la manutention et le placement des fermettes, seules ou en paquets.
- Pratique : crochet "spécial fermettes" et crochet standard pour une utilisation comme potence extension.
- Visibilité maximale au transport : angle de l'accessoire permettant de rouler en charge avec la flèche de la machine abaissée.
- Accessoire simple et robuste.

Caractéristiques techniques		JE 6000 / 600
Distance du centre de gravité (mm)		1516
Capacités		
Capacité (kg)		600
Capacité 2 (kg)		300
Capacité 3 (kg)		100
Poids		
Poids (kg)		265
Dimensions		
Déport maximal (mm)		3895
Déport maximal 2 (mm)		4845
Déport maximal 3 (mm)		5845
Poids et dimensions		
Longueur hors-tout (mm)	11	4347
Largeur (mm)		815
Paramètres de travail		
Équipement machine requis		✕

Compatibilité machine		JE 6000 / 600
Numéro de référence		939995
MRT 2260		X
MRT 2260 e		X
MRT 2570		X
MRT 2660		X
MRT 2660 e		X
MRT 3060		X
MRT 3570		X
MRT 3570 ES		X
MRT-X 2260		X
MRT-X 2570		X
MRT-X 2660		X
MRT-X 3060		X
MRT-X 3570		X
MRT-X 3570 ES		X
MT 730 H		X
MT 735 75D ST5		X
MT 930 H		X
MT 935 75D ST5		X
MT 1135 75 D		X
MT 1135		X
MT 1135 H 100D		X
MT 1335 75D ST5		X
MT 1335 100D ST5		X
MT 1335 H 75D ST5		X
MT 1335 H 100D ST5		X
MT 1335 HA 75D ST5		X
MT 1335 HA 100D ST5		X
MT 1440		X
MT 1440 e		X
MT 1840		X
MT 1840 e		X
MT-X 735		X
MT-X 1135		X
MT-X 1440		X
MT-X 1840		X
MT 733 Easy <b>OLD</b>		X
MT 930 HA <b>OLD</b>		X
MT 933 Easy <b>OLD</b>		X
MT 1033 easy <b>OLD</b>		X
MT 1135 H easy ST5 <b>OLD</b>		X
MT 1335 <b>OLD</b>		X
MT 1440 A ST4 <b>OLD</b>		X
MT 1440 HA ST4 <b>OLD</b>		X
MT 1840 A STG4 <b>OLD</b>		X
MT 1840 HA ST4 <b>OLD</b>		X
MT-X 1440 A <b>OLD</b>		X
MT-X 1840 A <b>OLD</b>		X

TABLEAU DES SYMBOLES					
	Aucune prédisposition requise		Ligne hydraulique en tête de flèche		Retour hydraulique au réservoir
	Prédisposition électrique		Prédisposition nacelle		Prédisposition pinces à pneus, pinces à vérins



 **MANITOU**  
**HANDLING YOUR WORLD**

**Siège Social**

B.P. 249 - 430 rue de l'Aubinière  
44150 Ancenis Cedex - France

Tel: +33 (0)2 40 09 10 11 - Fax: +33 (0)2 40 09 10 97

[www.manitou.com](http://www.manitou.com)



Cette publication présente le descriptif des versions et possibilités de configuration des produits Manitou qui peuvent différer en équipement. Les équipements présentés dans cette brochure peuvent être de série, en option, ou non disponibles suivant les versions. Manitou se réserve le droit, à tout moment et sans préavis, de modifier les spécifications décrites et représentées. Les spécifications portées n'engagent pas le constructeur. Pour plus de détails, contactez votre concessionnaire Manitou. Document non contractuel. Présentation des produits non contractuelle. Liste des spécifications non exhaustive. Les logos ainsi que l'identité visuelle de l'entreprise sont la propriété de Manitou et ne peuvent être utilisés sans autorisation. Tous droits réservés. Les photos et schémas contenus dans la présente brochure ne sont fournis qu'à des fins de consultation et à titre indicatif.

Manitou BF SA - Société anonyme à conseil d'administration - Capital social : 39 668 399 euros - 857 802 508 RCS Nantes