

Scheda tecnica :

# BRACCETTO SFILABILE



## Specifiche tecniche

- Portata 600 kg/1323 lb fino a 4 m/300 kg / 13 ft/662 lb fino a 5 m/100 kg / 16 ft/212 lb fino a 6 m / 20 ft.
- Sicurezza: gancio per travi rotante omologato.
- Sicurezza: gancio omologato autobloccante e rotante.
- Estensione manuale facile e sicura.
- Stabilizzatore integrato per una facile conservazione.

[La foto 3D in cima a questa pagina è la referenza JE 6000/600 - 939995].







## Vantaggi per i clienti

- Soluzione semplice e sicura per la movimentazione; adatto per il posizionamento di capriate del tetto (imballate o separate).
- Di facile utilizzo: gancio per travi dedicato; gancio standard che ne consente l'utilizzo come braccio di prolunga.
- Massima visibilità durante il trasporto: design dell'accessorio adattato per consentire di guidare la macchina con il braccio della macchina ribassato.
- Maggiore sicurezza con il gancio per travi dedicato: non è necessario arrampicarsi sui tralicci per rilasciarli una volta posizionati.
- Semplice; accessorio durevole.

Specifiche tecniche		JE 6000 / 600
Distanza dal centro di gravità (mm)		1516
Capacità		
Capacità (kg)		600
Capacità 2 (kg)		300
Capacità 3 (kg)		100
Weight		
Peso (kg)		265
Dimensions		
Sbraccio massimo (mm)		3895
Sbraccio max 2 (mm)		4845
Sbraccio max 3 (mm)		5845
Peso e dimensioni		
Lunghezza totale (mm)	11	4347
Larghezza (mm)		815
Parametri di funzionamento		
Equipaggiamento macchina		×

Compatibilità della macchina		JE 6000 / 600
<b>Codice</b>		<b>939995</b>
MRT 2260		X
MRT 2260 e		X
MRT 2570		X
MRT 2660		X
MRT 2660 e		X
MRT 3060		X
MRT 3570		X
MRT 3570 ES		X
MRT-X 2260		X
MRT-X 2570		X
MRT-X 2660		X
MRT-X 3060		X
MRT-X 3570		X
MRT-X 3570 ES		X
MT 730 H		X
MT 735 75D ST5		X
MT 930 H		X
MT 935 75D ST5		X
MT 1135 75 D		X
MT 1135		X
MT 1135 H 100D		X
MT 1335 75D ST5		X
MT 1335 100D ST5		X
MT 1335 H 75D ST5		X
MT 1335 H 100D ST5		X
MT 1335 HA 75D ST5		X
MT 1335 HA 100D ST5		X
MT 1440		X
MT 1440 e		X
MT 1840		X
MT 1840 e		X
MT-X 735		X
MT-X 1135		X
MT-X 1440		X
MT-X 1840		X
MT 733 Easy <b>OLD</b>		X
MT 930 HA <b>OLD</b>		X
MT 933 Easy <b>OLD</b>		X
MT 1033 easy <b>OLD</b>		X
MT 1135 H easy ST5 <b>OLD</b>		X
MT 1335 <b>OLD</b>		X
MT 1440 A ST4 <b>OLD</b>		X
MT 1440 HA ST4 <b>OLD</b>		X
MT 1840 A STG4 <b>OLD</b>		X
MT 1840 HA ST4 <b>OLD</b>		X
MT-X 1440 A <b>OLD</b>		X
MT-X 1840 A <b>OLD</b>		X

## TABELLA DEI SIMBOLI

	Nessuna predisposizione richiesta		Linea idraulica		Ritorno idraulico al serbatoio
	Predisposizione elettrica		Predisposizione piattaforma		Predisposizione per la movimentazione dei pneumatici, dei cilindri



 **MANITOU**  
**HANDLING YOUR WORLD**

**Sede centrale**  
MANITOU ITALIA Srl  
Via Cristoforo Colombo 2, Loc. Cavazzona - 41013 CASTELFRANCO EMILIA (MO)  
Tel: 059.95.98.11 - Fax 059.95.98.65  
[www.manitou.com](http://www.manitou.com)



Questa pubblicazione presenta la descrizione delle versioni e delle possibilità di configurazione dei prodotti Manitou, che possono differire per attrezzature. Gli allestimenti presentati nel presente opuscolo possono essere di serie, optional o non disponibili, a seconda delle versioni. Manitou si riserva il diritto di modificare, in qualsiasi momento e senza alcun preavviso, le specifiche tecniche descritte e rappresentate. Le specifiche indicate non rappresentano alcun obbligo per il costruttore. Per maggiori dettagli, rivolgersi al proprio concessionario Manitou. Documento non contrattuale. Elenco delle specifiche non esaustivo. I loghi nonché l'identità visiva dell'azienda sono di proprietà di Manitou e non possono essere utilizzati senza autorizzazione. Tutti i diritti riservati. Le immagini e gli schemi contenuti nel presente opuscolo sono forniti esclusivamente a fini di consultazione e a titolo indicativo.

Manitou BF SA - Società anonima con consiglio di amministrazione. Capitale sociale: 39,668,399 euro - 857 802 508 RCS Nantes