

Karta danych technicznych :

WYSIĘGNIK Z REGULACJĄ



Charakterystyka techniczna

- Nośność 600 kg/1323 lb przy 4 m/300 kg / 13 ft/662 lb przy 5 m/100 kg / 16 ft/212 lb przy 6 m / 20 ft.
- Bezpieczeństwo: homologowany obrotowy hak do dźwigarów.
- Bezpieczeństwo: homologowany obrotowy hak z autoblokadą.
- Możliwość wydłużenia w łatwy i bezpieczny sposób.
- Zintegrowany stabilizator zapewnia łatwe magazynowanie.

[Zdjęcie 3D u góry tej strony to odniesienie JE 6000/600 - 939995].







Korzyści dla klienta

- Proste i bezpieczne narzędzie do transportu i układania dźwigarów dachowych (razem lub osobno).
- Łatwe w użyciu: hak specjalny do dźwigarów i hak standardowy umożliwiają zastosowanie ramienia rozkładanego.
- Maksymalna widoczność podczas transportu: specjalna konstrukcja umożliwia jazdę z opuszczonym wsięgnikiem.
- Większe bezpieczeństwo dzięki zastosowaniu specjalnego haka do dźwigarów: eliminuje konieczność wspinania się na dźwigar w celu zwolnienia haka po ułożeniu.
- Proste i solidne rozwiązanie.

Charakterystyka techniczna		JE 6000 / 600
Odległość od środka ciężkości (mm)		1516
Pojemność		
Pojemność (kg)		600
Udźwig 2 (kg)		300
Udźwig 3 (kg)		100
Weight		
Masa całkowita (kg)		265
Dimensions		
Wysięg max. (mm)		3895
Maksymalny zasięg 2 (mm)		4845
Maksymalny zasięg 3 (mm)		5845
Waga i wymiary		
Długość całkowita (mm)		4347
Szerokość (mm)		815
Parametry robocze		
Wposażenie maszyny		×

Kompatybilność maszyn		JE 6000 / 600
Numer katalogowy		939995
MRT 2260		X
MRT 2260 e		X
MRT 2570		X
MRT 2660		X
MRT 2660 e		X
MRT 3060		X
MRT 3570		X
MRT 3570 ES		X
MRT-X 2260		X
MRT-X 2570		X
MRT-X 2660		X
MRT-X 3060		X
MRT-X 3570		X
MRT-X 3570 ES		X
MT 730 H		X
MT 735 75D ST5		X
MT 930 H		X
MT 930 HA		X
MT 935 75D ST5		X
MT 1135 75 D		X
MT 1135		X
MT 1135 H 100D		X
MT 1335 75D ST5		X
MT 1335 100D ST5		X
MT 1335 H 75D ST5		X
MT 1335 H 100D ST5		X
MT 1335 HA 75D ST5		X
MT 1335 HA 100D ST5		X
MT 1440		X
MT 1440 e		X
MT 1840		X
MT 1840 e		X
MT-X 735		X
MT-X 1135		X
MT-X 1440		X
MT-X 1840		X
MT 733 Easy OLD		X
MT 933 Easy OLD		X
MT 1033 easy OLD		X
MT 1135 H easy ST5 OLD		X
MT 1335 OLD		X
MT 1440 A ST4 OLD		X
MT 1440 HA ST4 OLD		X
MT 1840 A STG4 OLD		X
MT 1840 HA ST4 OLD		X
MT-X 1440 A OLD		X
MT-X 1840 A OLD		X

TABELA SYMBOLI

	Nie jest wymagana predyspozycja		Przewód hydrauliczny		Powrót oleju hydraulicznego do zbiornika
	Predyspozycja elektryczna		Predyspozycja platformy		Predyspozycja zacisków opon, zacisków cylindrów



MANITOU **HANDLING YOUR WORLD**

Siedziba główna

B.P. 249 - 430 rue de l'Aubinière
44150 Ancenis Cedex - France

Tel: +33 (0)2 40 09 10 11 - Fax: +33 (0)2 40 09 10 97

www.manitou.com



Niniejsza publikacja opisuje wersje i możliwości konfiguracji produktów Manitou, które mogą różnić się wyposażeniem. Wyposażenie przedstawione w niniejszej broszurze może być standardowe, opcjonalne lub niedostępne w zależności od wersji. Manitou zastrzega sobie prawo do zmiany opisanych i przedstawionych specyfikacji w dowolnym momencie bez uprzedzenia. Przedstawione specyfikacje nie są wiążące dla producenta. Aby uzyskać więcej szczegółów, należy skontaktować się z dealerm Manitou. Dokument niebędący umową. Prezentacja i wizualizacje produktów nie są umowne. Loga i identyfikacja wizualna firmy są własnością Manitou i nie mogą być wykorzystywane bez zgody. Wszelkie prawa zastrzeżone. Zdjęcia i schematy zawarte w niniejszej broszurze służą wyłącznie celom poglądowym.
Manitou BF SA - Spółka akcyjna z Radą Dyrektorów - Kapitał zakładowy: 39 668 399 euro - 857 802 508 RCS Nantes