

Ficha técnica :

JIB EXTENSÍVEL



Características técnicas

- Capacidade 600 kg/1323 lb @4 m/300 kg / 13 ft/662 lb @5 m/100 kg / 16 ft/212 lb @ 6 m / 20 ft.
- Segurança: gancho giratório homologado para treliças.
- Segurança: gancho rotativo homologado autotravante.
- Extensão manual fácil e segura.
- Estabilizador integrado para fácil armazenamento.






[A foto 3D no topo desta página é a referência JE 6000/600 - 939995].

Benefícios para o cliente

- Simples & segura para manipulação & a colocação de estrutura metálica para telhados(embaladas ou separadas).
- Fácil de usar: gancho dedicado & gancho padrão que permite o uso como extensão de lança.
- Visibilidade máxima durante o transporte: design adaptado que permite dirigir a máquina com a lança da máquina abaixada.
- Maior segurança com o gancho dedicado : não há necessidade de subir nas treliças para soltá-las uma vez colocadas./li>
- Acessório simples & durável.

Technical characteristics		JE 6000 / 600	
Distância do centro de gravidade (mm)		1516	
Capacities			
Capacidade (kg)		600	
Capacidade 2 (kg)		300	
Capacidade 3 (kg)		100	
Weight			
Peso (kg)		265	
Dimensions			
Alcance máx. (mm)		3895	
Máx. @ alcance 2 (mm)		4845	
Máx. @ alcance 3 (mm)		5845	
Weight and dimensions			
Comprimento total (mm)	I1	4347	
Largura (mm)		815	
Working Parameters			
Equipamento da máquina		✕	

Máquina de compatibilidades		JE 6000 / 600	
Número de referência		939995	
MRT 2260		X	
MRT 2260 e		X	
MRT 2570		X	
MRT 2660		X	
MRT 2660 e		X	
MRT 3060		X	
MRT 3570		X	
MRT 3570 ES		X	
MRT-X 2260		X	
MRT-X 2570		X	
MRT-X 2660		X	
MRT-X 3060		X	
MRT-X 3570		X	
MRT-X 3570 ES		X	
MT 730 H		X	
MT 735 75D ST5		X	
MT 930 H		X	
MT 930 HA		X	
MT 935 75D ST5		X	
MT 1135 75 D		X	
MT 1135		X	
MT 1135 H 100D		X	
MT 1335 75D ST5		X	
MT 1335 100D ST5		X	
MT 1335 H 75D ST5		X	
MT 1335 H 100D ST5		X	
MT 1335 HA 75D ST5		X	
MT 1335 HA 100D ST5		X	
MT 1440		X	
MT 1440 e		X	
MT 1840		X	
MT 1840 A		X	
MT 1840 e		X	
MT 1840 HA		X	
MT-X 735		X	
MT-X 1135		X	
MT-X 1440		X	
MT-X 1440 A		X	
MT-X 1840		X	
MT-X 1840 A		X	
MT 733 Easy OLD		X	
MT 933 Easy OLD		X	
MT 1033 easy OLD		X	
MT 1135 H easy ST5 OLD		X	
MT 1335 OLD		X	
MT 1440 A OLD		X	
MT 1440 HA OLD		X	

TABELA DE SÍMBOLOS					
✕	Não é necessária predisposição		Linha hidráulica		Retorno hidráulico ao reservatório
	Predisposição eléctrica		Predisposição da plataforma		Predisposição manipulador de pneus, do manipulador de cilindros



Sede Central

B.P. 249 - 430 rue de l'Aubinière
44150 Ancenis Cedex - France

Tél. : 00 33 (0)2 40 09 10 11 - Fax : 00 33 (0)2 40 09 10 97

www.manitou.com



Esta publicação apresenta uma descrição das versões e possibilidades de configuração dos produtos Manitou que podem possuir equipamentos diferentes. Os equipamentos apresentados nesta brochura podem ser de série, opcionais ou não estarem disponíveis consoante as versões. A Manitou reserva-se o direito de modificar, em qualquer momento e sem pré-aviso, as especificações descritas e representadas. As especificações referidas não comprometem o fabricante. Para mais informações, contacte o seu concessionário Manitou. Documento não contratual. A apresentação e as imagens dos produtos não são contratuais. Os logótipos, assim como a identidade visual da empresa, são propriedade da Manitou e não podem ser utilizados sem autorização. Todos os direitos reservados. As fotografias e os esquemas contidos na presente brochura só são fornecidos para fins de consulta e a título indicativo.

Manitou BF SA - Sociedade anónima com conselho de administração - Capital social: 39 668 399 Euros - 857 802 508 RCS Nantes