

Технический паспорт ТЕХНИЧЕСКОЕ ОПИСАНИЕ :

ВЫДВИЖНАЯ КРАН-БАЛКА



Технические характеристики

- Грузоподъемность 600 кг при 4 м/300 кг при 5 м/100 кг при 6м.
- Безопасность: сертифицированный вращающийся анкерный крюк.
- Безопасность: сертифицированный вращающийся карабинный крюк.
- Простое и безопасное ручное выдвижение.
- Встроенный стабилизатор для удобства хранения.







[3D-фотография в верхней части этой страницы - ссылка JE 6000/600 - 939995].

Потребительские преимущества

- Простой и безопасный инструмент для погрузочно-разгрузочных работ и укладки стропил (вместе или отдельно).
- Удобство для оператора: специальный анкерный крюк; плюс стандартный крюк, позволяющий использовать его в качестве удлинителя стрелы.
- Максимальная видимость во время движения машины: адаптированная конструкция навесного оборудования позволяет опустить стрелу при управлении машиной.
- Повышенная безопасность анкерного крюка: нет необходимости залезать на стропила, чтобы освободить их после размещения.
- Прочное и долговечное навесное оборудование.

Технические характеристики		JE 6000 / 600
Расстояние от центра тяжести (mm)		1516
Грузоподъемность		
Грузоподъемность (kg)		600
Грузоподъемность 2 (kg)		300
Грузоподъемность 3 (kg)		100
Вес		
Общий вес (kg)		265
Габаритные размеры		
Максимальный вылет (mm)		3895
Макс. при вылете стрелы 2 (mm)		4845
Макс. при вылете стрелы 3 (mm)		5845
Вес и размеры		
Общая длина (mm)	11	4347
Ширина (mm)		815
Рабочие характеристики		
Оборудование машины		✕

Совместимость с машинами		JE 6000 / 600
Артикул		939995
MRT 2260		X
MRT 2260 e		X
MRT 2570		X
MRT 2660		X
MRT 2660 e		X
MRT 3060		X
MRT 3570		X
MRT 3570 ES		X
MRT-X 2260		X
MRT-X 2570		X
MRT-X 2660		X
MRT-X 3060		X
MRT-X 3570		X
MRT-X 3570 ES		X
MT 730 H		X
MT 735 75D ST5		X
MT 930 H		X
MT 935 75D ST5		X
MT 1135 75 D		X
MT 1135		X
MT 1135 H 100D		X
MT 1335 75D ST5		X
MT 1335 100D ST5		X
MT 1335 H 75D ST5		X
MT 1335 H 100D ST5		X
MT 1335 HA 75D ST5		X
MT 1335 HA 100D ST5		X
MT 1440		X
MT 1440 e		X
MT 1840		X
MT 1840 e		X
MT-X 735		X
MT-X 1135		X
MT-X 1440		X
MT-X 1840		X
MT 733 Easy OLD		X
MT 930 HA OLD		X
MT 933 Easy OLD		X
MT 1033 easy OLD		X
MT 1135 H easy ST5 OLD		X
MT 1335 OLD		X
MT 1440 A ST4 OLD		X
MT 1440 HA ST4 OLD		X
MT 1840 A STG4 OLD		X
MT 1840 HA ST4 OLD		X
MT-X 1440 A OLD		X
MT-X 1840 A OLD		X

ТАБЛИЦА СИМВОЛОВ					
	Не требуется предрасположенность		Гидравлическая линия		Гидравлическое возвращение в бак
	Электрическая предрасположенность		Предрасположение платформы		Предрасположение манипулятора шин, манипулятора цилиндров



Головной офис

В.Р. 249 - 430 rue de l'Aubinière

44150 Ancenis Cedex - France (Франция)

Телефон: 00 33 (0)2 40 09 10 11 - Факс: 00 33 (0)2 40 09 10 97

www.manitou.com



В данной брошюре описываются версии конфигурации и опции продуктов Manitou, которые могут отличаться в зависимости от оборудования. Описанное в данной брошюре оборудование может, в зависимости от версии, быть стандартным, опциональным или недоступным. Компания Manitou оставляет за собой право в любое время изменять приведенные и описанные характеристики без предварительного уведомления. Указанные технические характеристики не являются обязательными для производителя. Для получения дополнительной информации обратитесь к своему дилеру Manitou. Этот документ не имеет обязывающего, договорного характера. Описание продукции не имеет обязывающего, договорного характера. Список технических характеристик не является исчерпывающим. Логотипы и средства визуальной идентификации являются собственностью Manitou, их несанкционированное использование запрещено. Все права защищены. Фотографии и схемы в этой брошюре предоставлены только для ознакомления и в качестве справочной информации.

Manitou BF SA – Компания с ограниченной ответственностью и советом директоров – Акционерный капитал: 39 668 399 евро – Номер 857 802 508 в Реестре коммерсантов и предприятий Нанта