

Ficha técnica :

PLUMIN EXTENSIBLE



Beneficios para el cliente







- Simple & safe solution for the handling & the placement of roof trusses (packed or separated).
- User-friendly: dedicated truss hook & standard hook allowing the use as an extension jib.
- Maximum visibility during transport: adapted attachment design that allows driving the machine with a lowered machine boom.
- Increased safety with the dedicated truss hook: no need to climb on the trusses to release them once placed.
- Simple & durable attachment.

Características técnicas

- Capacity 600 kg @ 4 m/300 kg @ 5 m/100 kg @ 6 m.
- Safety: homologated rotating truss hook.
- Safety: self-locking, rotating homologated hook.
- Easy and safe manual extension.
- Integrated stabilizer for easy storage.

Características técnicas		JE 6000 / 600	
Distance to center of gravity (mm)			1516
Capacidad			
Alcance máx (mm)			3895
Capacidad (kg)			600
Capacidad 2 (kg)			300
Capacidad 3 (kg)			100
Alcance máx. 2 (mm)			4845
Alcance máx. 3 (mm)			5845
Weight			
Peso (kg)			265
Peso y dimensión			
Longitud total (mm)	11		4347
Anchura (mm)			815
Parámetros de trabajo			
Equipamiento de máquina			✕

Compatibilidad de la máquina		JE 6000 / 600	
Número de referencia			939995
MRT 2260 360 e			X
MRT 2260			X
MRT 2570			X
MRT 2660 360 e			X
MRT 2660			X
MRT 3060			X
MRT 3570			X
MRT 3570 ES			X
MRT-X 2260			X
MRT-X 2570			X
MRT-X 2660			X
MRT-X 3060			X
MRT-X 3570			X
MRT-X 3570 ES			X
MT 730 H			X
MT 733 Easy			X
MT 735 75D ST5			X
MT 930 H			X
MT 930 HA			X
MT 933 Easy			X
MT 935 75D ST5			X
MT 1033 easy			X
MT 1135 75 D			X
MT 1135 H 100D			X
MT 1135 H easy ST5			X
MT 1335 75D ST5			X
MT 1335 100D ST5			X
MT 1335			X
MT 1335 H 75D ST5			X
MT 1335 H 100D ST5			X
MT 1335 HA 75D ST5			X
MT 1335 HA 100D ST5			X
MT 1440 A			X
MT 1440 HA			X
MT 1840 A			X
MT 1840 HA			X
MT-X 1440			X
MT-X 1440 A			X
MT-X 1840			X
MT-X 1840 A			X
MT 1135 OLD			X
MT 1440 OLD			X
MT 1840 OLD			X

TABLA DE SÍMBOLOS					
	No se requiere predisposición		Línea hidráulica		Retorno al depósito de aceite hidráulico
	Predisposición eléctrica		Predisposición de la plataforma		Predisposición manipulador de neumáticos, de cilindros



 **MANITOU**
HANDLING YOUR WORLD

Oficina Central

B.P. 249 - 430 rue de l'Aubinière

44150 Ancenis Cedex - Francia

Tel.: 00 33 (0)2 40 09 10 11 - Fax: 00 33 (0)2 40 09 10 97

www.manitou.com



Esta publicación describe las versiones y posibilidades de configuración de los productos Manitou que puedan diferir en equipamiento. Los equipamientos presentados en este folleto pueden ser de serie, opcionales o no estar disponibles en algunas versiones. Manitou se reserva el derecho, en cualquier momento y sin previo aviso, de modificar las especificaciones descritas y representadas. Las especificaciones aportadas no comprometen al fabricante. Para más información, póngase en contacto con su concesionario Manitou. Documento no contractual. Presentación de los productos no contractual. Lista de especificaciones no exhaustiva. Los logos y la identidad visual de la empresa son propiedad de Manitou y no pueden ser utilizados sin autorización. Todos los derechos reservados. Las fotos y los esquemas contenidos en este folleto se ofrecen para consulta y a título indicativo solamente.

Manitou BF SA - Sociedad anónima con Consejo de Administración - Capital social: 39 668 399 euros - 857 802 508 RCS Nantes