


Ficha técnica :

FRAME MOUNTED HOOK



Customer benefits

- Simple and light solution to handle suspended loads.
- Perfect for transporting and placing beams, frames and other light and bulky elements
- Its design allows to reach narrow areas and also improves the forward reach of the telehandler.
- Tubular structure designed for an optimal weight/rigidity ratio.

Technical characteristics

- Range from 4000 kg to 6000 kg capacity.
- Directly hitched on carriage.
- Safety: homologated swivel self locking hook.







[The 3D picture at the top of this page is the reference JH 2500 - 52579090]

 **ATTACHMENTS**

Technical characteristics		JH 2500	PC 50	PC 60
Distance to center of gravity (mm)		229	166	160
Capacities				
Capacity (kg)		2500	5000	6000
Weight				
Overall weight (kg)		85	115	120
Dimensions				
Max. outreach (mm)		506	470	470
Weight and dimensions				
Overall height (mm)	h17	605	500	500
Overall length (mm)	l1	654	606	606
Width (mm)		696	815	815
Working Parameters				
Machine Equipment		×	×	×

Compatibilidad de la máquina		JH 2500	PC 50	PC 60
Reference number		-	708544	939050
All-Tach®		52579090	-	-
4 point Carriage		52742070	-	-
Euro Carriage		52742071	-	-
AL230		X	-	-
AL320		X	-	-
AL330		X	-	-
AL420		X	-	-
AL430		X	-	-
AL530		X	-	-
ALT950		-	X	-
GCT 3-14		X	-	-
GCT 3-14 +		X	-	-
MLA 2-25 H		X	-	-
MLA 3-25 H		X	-	-
MLA 3-25 H-C		X	-	-
MLA 4-50 H		X	-	-
MLA 4-50 H-C		X	-	-
MLA 5-50 H		X	-	-
MLA-T 533-145 V+ - ST5		-	X	-
MLT 420-60 H		-	X	-
MLT 625-75 H		-	X	-
MLT 841-145 PS+		-	X	-
MLT 850-145 V+		-	X	-
MLT 961-160 V+ L		-	-	X
MLT 1041-145 PS+L		-	X	-
MLFX 625-75 H		-	X	-
MLFX 741 T LSU		-	X	-
MLFX 841 - 145 PS+		-	X	-
MLFX 850-145 V+		-	X	-
MLFX 961-160 V+ L		-	-	X
MLFX 1041-145 PS+L		-	X	-
MT 420 H		-	X	-
MT 625 H		-	X	-
MT 625 H Comfort		-	X	-
MT 625 HA		-	X	-
MT 735 75D ST5		-	X	-
MT 935 75D ST5		-	X	-
MT 1135 75 D		-	X	-
MT 1135 H 100D		-	X	-
MT 1335 75D ST5		-	X	-
MT 1335 100D ST5		-	X	-
MT 1335 H 75D ST5		-	X	-
MT 1335 H 100D ST5		-	X	-
MT 1440 A ST5		-	X	-
MT 1440 easy ST5		-	X	-
MT 1440 HA ST5		-	X	-
MT 1440 ST5		-	X	-
MT 1840 A 100D ST5 S1		-	X	-
MT 1840 easy ST5		-	X	-
MT 1840 HA		-	X	-
MT 1840 ST5		-	X	-
MTX 733		-	X	-
MTX 733 Mining		-	X	-
MTX 1033		-	X	-
MTX 1033 Mining		-	X	-
MTX 1033 A Mining		-	X	-
MTX 1440		-	X	-
MTX 1440 A		-	X	-
MTX 1840		-	X	-
MTX 1840 A		-	X	-
ULM 412 H		X	-	-
ULM 412 H		X	-	-
ULM 415 H		X	-	-

Compatibilidad de la máquina	JH 2500	PC 50	PC 60
ULM 415 H	X	-	-
MHTX 860 S2 OLD	-	-	X
MLA 4-50 H OLD	X	-	-
MLT 845-100 H OLD	-	X	-
MLT 845-120 OLD	-	X	-
MLT 961-145 V+ L OLD	-	X	X
MLTX 845-120 OLD	-	X	-
MLTX 845-120 H OLD	-	X	-
MLTX 961-145 V+ L OLD	-	X	X
MT 733 Easy OLD	-	X	-
MT 933 Easy OLD	-	X	-
MT 1033 easy OLD	-	X	-
MT 1135 OLD	-	X	-
MT 1135 ST5 OLD	-	X	-
MT 1335 OLD	-	X	-
MT 1335 ST5 OLD	-	X	-
MT 1440 OLD	-	X	-
MT 1440 A OLD	-	X	-
MT 1440 HA OLD	-	X	-
MT 1840 OLD	-	X	-
MT 1840 A OLD	-	X	-
MT 1840 HA OLD	-	X	-
Reference number E-RECO	-	921335	939050
MRT 1645 75	-	X	X
MRT 1645 115	-	X	X
MRT 1845 75	-	X	X
MRT 1845 115	-	X	X
MRT 2145 115	-	X	X
MRT 2260	-	X	X
MRT 2260 e	-	X	X
MRT 2545 115	-	X	X
MRT 2570	-	X	X
MRT 2660	-	X	X
MRT 2660 e	-	X	X
MRT 3060	-	X	X
MRT 3570	-	X	X
MRT 3570 ES	-	X	X
MRTX 1645	-	X	X
MRTX 1845	-	X	X
MRTX 2145	-	X	X
MRTX 2260	-	X	X
MRTX 2545	-	X	X
MRTX 2570	-	X	X
MRTX 2660	-	X	X
MRTX 3060	-	X	X
MRTX 3570	-	X	X
MRTX 3570 ES	-	X	X
MRT 1640 Easy T4 S2 360° OLD	-	X	-
MRT 1840 Easy T4 S2 360° OLD	-	X	-
MRT 1840 Easy T4 S2 400° OLD	-	X	-
MRT 2145 Easy T4 S2 360° OLD	-	X	-
MRT 2145 Easy T4 S2 400° OLD	-	X	-
MRT 2150 Privilege Plus OLD	-	X	-
MRT 2470 Privilege Plus OLD	-	X	X
MRT 2545 Easy T4 S2 360° OLD	-	X	-
MRT 2545 Easy T4 S2 400° OLD	-	X	-
MRT 2550 Privilege Plus OLD	-	X	-
MRT 3050 Privilege Plus OLD	-	X	-
MRT 3255 Privilege Plus OLD	-	X	X
MRTX 1840 Easy 360° OLD	-	X	-
MRTX 1840 Easy 400° OLD	-	X	-
MRTX 2150 Privilege Plus OLD	-	X	-
MRTX 2470 Privilege Plus OLD	-	X	X
MRTX 2545 Easy 360° OLD	-	X	-
MRTX 2545 Easy 400° OLD	-	X	-
MRTX 2550 Privilege Plus OLD	-	X	-
MRTX 3050 Privilege Plus OLD	-	X	-
MRTX 3255 Privilege Plus OLD	-	X	X

TABLA DE SÍMBOLOS					
	No se requiere predisposición		Línea hidráulica		Retorno al depósito de aceite hidráulico
	Predisposición eléctrica		Predisposición de la plataforma		Predisposición manipulador de neumáticos, de cilindros



 **MANITOU**
HANDLING YOUR WORLD

Oficina Central

B.P. 249 - 430 rue de l'Aubinière

44150 Ancenis Cedex - Francia

Tel.: 00 33 (0)2 40 09 10 11 - Fax: 00 33 (0)2 40 09 10 97

www.manitou.com



Esta publicación describe las versiones y posibilidades de configuración de los productos Manitou que puedan diferir en equipamiento. Los equipamientos presentados en este folleto pueden ser de serie, opcionales o no estar disponibles en algunas versiones. Manitou se reserva el derecho, en cualquier momento y sin previo aviso, de modificar las especificaciones descritas y representadas. Las especificaciones aportadas no comprometen al fabricante. Para más información, póngase en contacto con su concesionario Manitou. Documento no contractual. Presentación de los productos no contractual. Lista de especificaciones no exhaustiva. Los logos y la identidad visual de la empresa son propiedad de Manitou y no pueden ser utilizados sin autorización. Todos los derechos reservados. Las fotos y los esquemas contenidos en este folleto se ofrecen para consulta y a título indicativo solamente.

Manitou BF SA - Sociedad anónima con Consejo de Administración - Capital social: 39 668 399 euros - 857 802 508 RCS Nantes