

Ficha técnica :

# GANCHO MONTADO EN CUADRO



## Características técnicas

- Range from 4000 kg to 6000 kg capacity.
- Directly hitched on carriage.
- Safety: homologated swivel self locking hook.

[The 3D picture at the top of this page is the reference JH 2500 - 52579090]

## Beneficios para el cliente







- Simple and cost efficient solutions for suspended load handling.
- Very compact attachment that preserves machine stability.
- Perfect for transporting construction elements and other loads present in construction or industrial sites.

Características técnicas		JH 2500	PC 50	PC 60
Distancia al centro de gravedad (mm)		229	166	160
<b>Capacidad</b>				
Capacidad (kg)		2500	5000	6000
<b>Weight</b>				
Peso (kg)		85	115	120
<b>Dimensiones</b>				
Alcance máx (mm)		506	470	470
<b>Peso y dimensión</b>				
Altura total (mm)	h17	605	500	500
Longitud total (mm)	l1	654	606	606
Anchura (mm)		696	815	815
<b>Parámetros de trabajo</b>				
Equipamiento de máquina		×	×	×

Compatibilidad de la máquina	JH 2500	PC 50	PC 60
Número de referencia	-	708544	939050
All-Tach®	52579090	-	-
Eganche de 4 puntos	52742070	-	-
Acoplador tipo Euro	52742071	-	-
AL230	X	-	-
AL320	X	-	-
AL330	X	-	-
AL420	X	-	-
AL430	X	-	-
AL530	X	-	-
ALT950	-	X	-
GCT 3-14	X	-	-
GCT 3-14 +	X	-	-
MLA 2-25 H	X	-	-
MLA 3-25 H	X	-	-
MLA 3-25 H-C	X	-	-
MLA 4-50 H	X	-	-
MLA 4-50 H-C	X	-	-
MLA 5-50 H	X	-	-
MLA-T 533-145 V+ - ST5	-	X	-
MLT 420-60 H	-	X	-
MLT 625-75 H	-	X	-
MLT 625 e	-	X	-
MLT 630-115 (S2)	-	X	-
MLT 630-115 V (S2)	-	X	-
MLT 630-115 V CP (S2)	-	X	-
MLT 635-130 PS+ (S2)	-	X	-
MLT 635-140 V+ (S2)	-	X	-
MLT 730-115 V (S2)	-	X	-
MLT 730-115 V CP (S2)	-	X	-
MLT 733-115 (S2)	-	X	-
MLT 738-130 PS+ (S1)	-	X	-
MLT 742-130 PS+ (S1)	-	X	-
MLT 742-140 V+ (S1)	-	X	-
MLT 841-145 PS+	-	X	-
MLT 850-145 V+	-	X	-
MLT 937-115 (S1)	-	X	-
MLT 940-140 V+ (S2)	-	X	-
MLT 961-160 V+ L	-	-	X
MLT 1041-145 PS+L	-	X	-
MLFX 625-75 H	-	X	-
MLFX 738-130 PS+ (S1)	-	X	-
MLFX 741 T LSU	-	X	-
MLFX 841 - 145 PS+	-	X	-
MLFX 850-145 V+	-	X	-
MLFX 961-160 V+ L	-	-	X
MLFX 1041-145 PS+L	-	X	-
MT 420 H	-	X	-
MT 625 e	-	X	-
MT 625 H	-	X	-
MT 625 H Comfort	-	X	-
MT 625 HA	-	X	-
MT 730 H	-	X	-
MT 735 75D ST5	-	X	-
MT 930 H	-	X	-
MT 935 75D ST5	-	X	-
MT 1135 75 D	-	X	-
MT 1135	-	X	-
MT 1135 H 100D	-	X	-
MT 1335 75D ST5	-	X	-
MT 1335 100D ST5	-	X	-
MT 1335 H 75D ST5	-	X	-
MT 1335 H 100D ST5	-	X	-
MT 1335 HA 75D ST5	-	X	-

Compatibilidad de la máquina	JH 2500	PC 50	PC 60
MT 1335 HA 100D ST5	-	X	-
MT 1440	-	X	-
MT 1440 A ST5	-	X	-
MT 1440 e	-	X	-
MT 1440 easy ST5	-	X	-
MT 1440 HA ST5	-	X	-
MT 1440 ST5	-	X	-
MT 1840	-	X	-
MT 1840 A 100D ST5 S1	-	X	-
MT 1840 A	-	X	-
MT 1840 e	-	X	-
MT 1840 easy ST5	-	X	-
MT 1840 HA	-	X	-
MT 1840 HA	-	X	-
MT 1840 ST5	-	X	-
MTX 733 Mining	-	X	-
MTX 735	-	X	-
MTX 1033 Mining	-	X	-
MTX 1033 A Mining	-	X	-
MTX 1135	-	X	-
MTX 1440	-	X	-
MTX 1440 A	-	X	-
MTX 1840	-	X	-
MTX 1840 A	-	X	-
ULM 412 H	X	-	-
ULM 412 H	X	-	-
ULM 415 H	X	-	-
ULM 415 H	X	-	-
MHTX 860 S2 <b>OLD</b>	-	-	X
MLA 4-50 H <b>OLD</b>	X	-	-
MLT 845-100 H <b>OLD</b>	-	X	-
MLT 845-120 <b>OLD</b>	-	X	-
MLT 961-145 V+ L <b>OLD</b>	-	X	X
MLTX 845-120 <b>OLD</b>	-	X	-
MLTX 845-120 H <b>OLD</b>	-	X	-
MLTX 961-145 V+ L <b>OLD</b>	-	X	X
MT 733 Easy <b>OLD</b>	-	X	-
MT 933 Easy <b>OLD</b>	-	X	-
MT 1033 easy <b>OLD</b>	-	X	-
MT 1135 ST5 <b>OLD</b>	-	X	-
MT 1335 <b>OLD</b>	-	X	-
MT 1335 ST5 <b>OLD</b>	-	X	-
MT 1440 A <b>OLD</b>	-	X	-
MT 1440 HA <b>OLD</b>	-	X	-
MTX 733 <b>OLD</b>	-	X	-
MTX 1033 <b>OLD</b>	-	X	-
<b>Número de referencia E-RECO</b>	-	<b>921335</b>	<b>939050</b>
MRT 1645 75	-	X	X
MRT 1645 115	-	X	X
MRT 1845 75	-	X	X
MRT 1845 115	-	X	X
MRT 2145 115	-	X	X
MRT 2260	-	X	X
MRT 2260 e	-	X	X
MRT 2545 115	-	X	X
MRT 2570	-	X	X
MRT 2660	-	X	X
MRT 2660 e	-	X	X
MRT 3060	-	X	X
MRT 3570	-	X	X
MRT 3570 ES	-	X	X
MRTX 1645	-	X	X
MRTX 1845	-	X	X
MRTX 2145	-	X	X
MRTX 2260	-	X	X
MRTX 2545	-	X	X
MRTX 2570	-	X	X
MRTX 2660	-	X	X
MRTX 3060	-	X	X
MRTX 3570	-	X	X
MRTX 3570 ES	-	X	X
MRT 1640 Easy T4 S2 360° <b>OLD</b>	-	X	-
MRT 1840 Easy T4 S2 360° <b>OLD</b>	-	X	-
MRT 1840 Easy T4 S2 400° <b>OLD</b>	-	X	-
MRT 2145 Easy T4 S2 360° <b>OLD</b>	-	X	-
MRT 2145 Easy T4 S2 400° <b>OLD</b>	-	X	-
MRT 2150 Privilege Plus <b>OLD</b>	-	X	-
MRT 2470 Privilege Plus <b>OLD</b>	-	X	X
MRT 2545 Easy T4 S2 360° <b>OLD</b>	-	X	-
MRT 2545 Easy T4 S2 400° <b>OLD</b>	-	X	-

Compatibilidad de la máquina	JH 2500	PC 50	PC 60
MRT 2550 Privilege Plus <b>OLD</b>	-	X	-
MRT 3050 Privilege Plus <b>OLD</b>	-	X	-
MRT 3255 Privilege Plus <b>OLD</b>	-	X	X
MRT-X 1840 Easy 360° <b>OLD</b>	-	X	-
MRT-X 1840 Easy 400° <b>OLD</b>	-	X	-
MRT-X 2150 Privilege Plus <b>OLD</b>	-	X	-
MRT-X 2470 Privilege Plus <b>OLD</b>	-	X	X
MRT-X 2545 Easy 360° <b>OLD</b>	-	X	-
MRT-X 2545 Easy 400° <b>OLD</b>	-	X	-
MRT-X 2550 Privilege Plus <b>OLD</b>	-	X	-
MRT-X 3050 Privilege Plus <b>OLD</b>	-	X	-
MRT-X 3255 Privilege Plus <b>OLD</b>	-	X	X

TABLA DE SÍMBOLOS					
	No se requiere predisposición		Línea hidráulica		Retomo al depósito de aceite hidráulico
	Predisposición eléctrica		Predisposición de la plataforma		Predisposición manipulador de neumáticos, de cilindros



**Oficina Central**

B.P. 249 - 430 rue de l'Aubinière

44150 Ancenis Cedex - Francia

Tel.: 00 33 (0)2 40 09 10 11 - Fax: 00 33 (0)2 40 09 10 97

[www.manitou.com](http://www.manitou.com)



Esta publicación describe las versiones y posibilidades de configuración de los productos Manitou que puedan diferir en equipamiento. Los equipamientos presentados en este folleto pueden ser de serie, opcionales o no estar disponibles en algunas versiones. Manitou se reserva el derecho, en cualquier momento y sin previo aviso, de modificar las especificaciones descritas y representadas. Las especificaciones aportadas no comprometen al fabricante. Para más información, póngase en contacto con su concesionario Manitou. Documento no contractual. Presentación de los productos no contractual. Lista de especificaciones no exhaustiva. Los logos y la identidad visual de la empresa son propiedad de Manitou y no pueden ser utilizados sin autorización. Todos los derechos reservados. Las fotos y los esquemas contenidos en este folleto se ofrecen para consulta y a título indicativo solamente.

Manitou BF SA - Sociedad anónima con Consejo de Administración - Capital social: 39 668 399 euros - 857 802 508 RCS Nantes