

Fiche technique :

# POTENCE-CROCHET



## Caractéristiques techniques

- Large gamme de 4000 kg à 6000 kg.
- Montage direct sur le tablier de la machine.
- Sécurité : crochet pivotant homologué et autobloquant.

[La photo 3D en haut de cette page est la référence JH 2500 - 52579090].

## Bénéfices client







- Solution simple et compétitive pour la manipulation de charges suspendues.
- Accessoire très compact préservant la stabilité de la machine.
- Idéal pour le transport des éléments de constructions et autres charges suspendues.

| Caractéristiques techniques        |     | JH 2500 | PC 50 | PC 60 |
|------------------------------------|-----|---------|-------|-------|
| Distance du centre de gravité (mm) |     | 229     | 166   | 160   |
| <b>Capacités</b>                   |     |         |       |       |
| Capacité (kg)                      |     | 2500    | 5000  | 6000  |
| <b>Poids</b>                       |     |         |       |       |
| Poids (kg)                         |     | 85      | 115   | 120   |
| <b>Dimensions</b>                  |     |         |       |       |
| Déport maximal (mm)                |     | 506     | 470   | 470   |
| <b>Poids et dimensions</b>         |     |         |       |       |
| Hauteur hors tout (mm)             | h17 | 605     | 500   | 500   |
| Longueur hors-tout (mm)            | l1  | 654     | 606   | 606   |
| Largeur (mm)                       |     | 696     | 815   | 815   |
| <b>Paramètres de travail</b>       |     |         |       |       |
| Équipement machine requis          |     | ×       | ×     | ×     |

| Compatibilité machine  | JH 2500  | PC 50  | PC 60  |
|------------------------|----------|--------|--------|
| Numéro de référence    | -        | 708544 | 939050 |
| All-Tach®              | 52579090 | -      | -      |
| Tablier 4 points       | 52742070 | -      | -      |
| Tablier Euro           | 52742071 | -      | -      |
| AL230                  | X        | -      | -      |
| AL320                  | X        | -      | -      |
| AL330                  | X        | -      | -      |
| AL420                  | X        | -      | -      |
| AL430                  | X        | -      | -      |
| AL530                  | X        | -      | -      |
| ALT950                 | -        | X      | -      |
| GCT 3-14               | X        | -      | -      |
| GCT 3-14 +             | X        | -      | -      |
| MLA 2-25 H             | X        | -      | -      |
| MLA 3-25 H             | X        | -      | -      |
| MLA 3-25 H-C           | X        | -      | -      |
| MLA 4-50 H             | X        | -      | -      |
| MLA 4-50 H-C           | X        | -      | -      |
| MLA 5-50 H             | X        | -      | -      |
| MLA-T 533-145 V+ - ST5 | -        | X      | -      |
| MLT 420-60 H           | -        | X      | -      |
| MLT 625-75 H           | -        | X      | -      |
| MLT 625 e              | -        | X      | -      |
| MLT 630-115 (S2)       | -        | X      | -      |
| MLT 630-115 V (S2)     | -        | X      | -      |
| MLT 630-115 V CP (S2)  | -        | X      | -      |
| MLT 635-130 PS+ (S2)   | -        | X      | -      |
| MLT 635-140 V+ (S2)    | -        | X      | -      |
| MLT 730-115 V (S2)     | -        | X      | -      |
| MLT 730-115 V CP (S2)  | -        | X      | -      |
| MLT 733-115 (S2)       | -        | X      | -      |
| MLT 738-130 PS+ (S1)   | -        | X      | -      |
| MLT 742-130 PS+ (S1)   | -        | X      | -      |
| MLT 742-140 V+ (S1)    | -        | X      | -      |
| MLT 841-145 PS+        | -        | X      | -      |
| MLT 850-145 V+         | -        | X      | -      |
| MLT 937-115 (S1)       | -        | X      | -      |
| MLT 940-140 V+ (S2)    | -        | X      | -      |
| MLT 961-160 V+ L       | -        | -      | X      |
| MLT 1041-145 PS+L      | -        | X      | -      |
| MLFX 625-75 H          | -        | X      | -      |
| MLFX 738-130 PS+ (S1)  | -        | X      | -      |
| MLFX 741 T LSU         | -        | X      | -      |
| MLFX 841 - 145 PS+     | -        | X      | -      |
| MLFX 850-145 V+        | -        | X      | -      |
| MLFX 961-160 V+ L      | -        | -      | X      |
| MLFX 1041-145 PS+L     | -        | X      | -      |
| MT 420 H               | -        | X      | -      |
| MT 625 e               | -        | X      | -      |
| MT 625 H               | -        | X      | -      |
| MT 625 H Comfort       | -        | X      | -      |
| MT 730 H               | -        | X      | -      |
| MT 735 75D ST5         | -        | X      | -      |
| MT 930 H               | -        | X      | -      |
| MT 935 75D ST5         | -        | X      | -      |
| MT 1135 75 D           | -        | X      | -      |
| MT 1135                | -        | X      | -      |
| MT 1135 H 100D         | -        | X      | -      |
| MT 1335 75D ST5        | -        | X      | -      |
| MT 1335 100D ST5       | -        | X      | -      |
| MT 1335 H 75D ST5      | -        | X      | -      |
| MT 1335 H 100D ST5     | -        | X      | -      |
| MT 1335 HA 75D ST5     | -        | X      | -      |
| MT 1335 HA 100D ST5    | -        | X      | -      |

| Compatibilité machine               | JH 2500 | PC 50         | PC 60         |
|-------------------------------------|---------|---------------|---------------|
| MT 1440                             | -       | X             | -             |
| MT 1440 e                           | -       | X             | -             |
| MT 1440 easy ST5                    | -       | X             | -             |
| MT 1440 ST5                         | -       | X             | -             |
| MT 1840                             | -       | X             | -             |
| MT 1840 e                           | -       | X             | -             |
| MT 1840 easy ST5                    | -       | X             | -             |
| MT 1840 ST5                         | -       | X             | -             |
| MT-X 735                            | -       | X             | -             |
| MT-X 1135                           | -       | X             | -             |
| MT-X 1440                           | -       | X             | -             |
| MT-X 1840                           | -       | X             | -             |
| ULM 412 H                           | X       | -             | -             |
| ULM 412 H                           | X       | -             | -             |
| ULM 415 H                           | X       | -             | -             |
| ULM 415 H                           | X       | -             | -             |
| MHT-X 860 S2 <b>OLD</b>             | -       | -             | X             |
| MLA 4-50 H <b>OLD</b>               | X       | -             | -             |
| MLT 845-100 H <b>OLD</b>            | -       | X             | -             |
| MLT 845-120 <b>OLD</b>              | -       | X             | -             |
| MLT 961-145 V+ L <b>OLD</b>         | -       | X             | X             |
| MLTX 845-120 <b>OLD</b>             | -       | X             | -             |
| MLTX 845-120 H <b>OLD</b>           | -       | X             | -             |
| MLTX 961-145 V+ L <b>OLD</b>        | -       | X             | X             |
| MT 625 HA <b>OLD</b>                | -       | X             | -             |
| MT 733 Easy <b>OLD</b>              | -       | X             | -             |
| MT 933 Easy <b>OLD</b>              | -       | X             | -             |
| MT 1033 easy <b>OLD</b>             | -       | X             | -             |
| MT 1135 ST5 <b>OLD</b>              | -       | X             | -             |
| MT 1335 <b>OLD</b>                  | -       | X             | -             |
| MT 1335 ST5 <b>OLD</b>              | -       | X             | -             |
| MT 1440 A ST4 <b>OLD</b>            | -       | X             | -             |
| MT 1440 A ST5 <b>OLD</b>            | -       | X             | -             |
| MT 1440 HA ST4 <b>OLD</b>           | -       | X             | -             |
| MT 1440 HA ST5 <b>OLD</b>           | -       | X             | -             |
| MT 1840 A ST5 S1 <b>OLD</b>         | -       | X             | -             |
| MT 1840 A STG4 <b>OLD</b>           | -       | X             | -             |
| MT 1840 HA ST4 <b>OLD</b>           | -       | X             | -             |
| MT 1840 HA ST5 S1 <b>OLD</b>        | -       | X             | -             |
| MT-X 733 <b>OLD</b>                 | -       | X             | -             |
| MT-X 733 Mining <b>OLD</b>          | -       | X             | -             |
| MT-X 1033 <b>OLD</b>                | -       | X             | -             |
| MT-X 1033 Mining <b>OLD</b>         | -       | X             | -             |
| MT-X 1033 A Mining <b>OLD</b>       | -       | X             | -             |
| MT-X 1440 A <b>OLD</b>              | -       | X             | -             |
| MT-X 1840 A <b>OLD</b>              | -       | X             | -             |
| <b>Numéro de référence E-RECO</b>   | -       | <b>921335</b> | <b>939050</b> |
| MRT 1645 75                         | -       | X             | X             |
| MRT 1645 115                        | -       | X             | X             |
| MRT 1845 75                         | -       | X             | X             |
| MRT 1845 115                        | -       | X             | X             |
| MRT 2145 115                        | -       | X             | X             |
| MRT 2260                            | -       | X             | X             |
| MRT 2260 e                          | -       | X             | X             |
| MRT 2545 115                        | -       | X             | X             |
| MRT 2570                            | -       | X             | X             |
| MRT 2660                            | -       | X             | X             |
| MRT 2660 e                          | -       | X             | X             |
| MRT 3060                            | -       | X             | X             |
| MRT 3570                            | -       | X             | X             |
| MRT 3570 ES                         | -       | X             | X             |
| MRT-X 1645                          | -       | X             | X             |
| MRT-X 1845                          | -       | X             | X             |
| MRT-X 2145                          | -       | X             | X             |
| MRT-X 2260                          | -       | X             | X             |
| MRT-X 2545                          | -       | X             | X             |
| MRT-X 2570                          | -       | X             | X             |
| MRT-X 2660                          | -       | X             | X             |
| MRT-X 3060                          | -       | X             | X             |
| MRT-X 3570                          | -       | X             | X             |
| MRT-X 3570 ES                       | -       | X             | X             |
| MRT 1640 Easy T4 S2 360° <b>OLD</b> | -       | X             | -             |
| MRT 1840 Easy T4 S2 360° <b>OLD</b> | -       | X             | -             |
| MRT 1840 Easy T4 S2 400° <b>OLD</b> | -       | X             | -             |
| MRT 2145 Easy T4 S2 360° <b>OLD</b> | -       | X             | -             |
| MRT 2145 Easy T4 S2 400° <b>OLD</b> | -       | X             | -             |
| MRT 2150 Privilège Plus <b>OLD</b>  | -       | X             | -             |
| MRT 2470 Privilège Plus <b>OLD</b>  | -       | X             | X             |
| MRT 2545 Easy T4 S2 360° <b>OLD</b> | -       | X             | -             |
| MRT 2545 Easy T4 S2 400° <b>OLD</b> | -       | X             | -             |

| Compatibilité machine                | JH 2500 | PC 50 | PC 60 |
|--------------------------------------|---------|-------|-------|
| MRT 2550 Privilège Plus <b>OLD</b>   | -       | X     | -     |
| MRT 3050 Privilège Plus <b>OLD</b>   | -       | X     | -     |
| MRT 3255 Privilège Plus <b>OLD</b>   | -       | X     | X     |
| MRT-X 1840 Easy 360° <b>OLD</b>      | -       | X     | -     |
| MRT-X 1840 Easy 400° <b>OLD</b>      | -       | X     | -     |
| MRT-X 2150 Privilège Plus <b>OLD</b> | -       | X     | -     |
| MRT-X 2470 Privilège Plus <b>OLD</b> | -       | X     | X     |
| MRT-X 2545 Easy 360° <b>OLD</b>      | -       | X     | -     |
| MRT-X 2545 Easy 400° <b>OLD</b>      | -       | X     | -     |
| MRT-X 2550 Privilège Plus <b>OLD</b> | -       | X     | -     |
| MRT-X 3050 Privilège Plus <b>OLD</b> | -       | X     | -     |
| MRT-X 3255 Privilège Plus <b>OLD</b> | -       | X     | X     |

| TABLEAU DES SYMBOLES  |                               |   |                                     |   |  |
|---|-------------------------------|---|-------------------------------------|---|--|
|  | Aucune prédisposition requise |  | Ligne hydraulique en tête de flèche |  | Retour hydraulique au réservoir                |
|  | Prédisposition électrique     |  | Prédisposition nacelle              |  | Prédisposition pinces à pneus, pinces à vérins |



**Siège Social**

B.P. 249 - 430 rue de l'Aubinière  
44150 Ancenis Cedex - France

Tel: +33 (0)2 40 09 10 11 - Fax: +33 (0)2 40 09 10 97

[www.manitou.com](http://www.manitou.com)



Cette publication présente le descriptif des versions et possibilités de configuration des produits Manitou qui peuvent différer en équipement. Les équipements présentés dans cette brochure peuvent être de série, en option, ou non disponibles suivant les versions. Manitou se réserve le droit, à tout moment et sans préavis, de modifier les spécifications décrites et représentées. Les spécifications portées n'engagent pas le constructeur. Pour plus de détails, contactez votre concessionnaire Manitou. Document non contractuel. Présentation des produits non contractuelle. Liste des spécifications non exhaustive. Les logos ainsi que l'identité visuelle de l'entreprise sont la propriété de Manitou et ne peuvent être utilisés sans autorisation. Tous droits réservés. Les photos et schémas contenus dans la présente brochure ne sont fournis qu'à des fins de consultation et à titre indicatif.

Manitou BF SA - Société anonyme à conseil d'administration - Capital social : 39 668 399 euros - 857 802 508 RCS Nantes