

Fiche technique :

# FRAME MOUNTED HOOK



## Customer benefits

- Simple and cost efficient solutions for suspended load handling.
- Very compact attachment that preserves machine stability.
- Perfect for transporting construction elements and other loads present in construction or industrial sites.

## Technical characteristics

- Range from 4000 kg to 6000 kg capacity.
- Directly hitched on carriage.
- Safety: homologated swivel self locking hook.







[The 3D picture at the top of this page is the reference JH 2500 - 52579090]

 **ATTACHMENTS**

Technical characteristics		JH 2500	PC 50	PC 60
Distance to center of gravity (mm)		229	166	160
Capacities				
Capacity (kg)		2500	5000	6000
Weight				
Overall weight (kg)		85	115	120
Dimensions				
Max. outreach (mm)		506	470	470
Weight and dimensions				
Overall height (mm)	h17	605	500	500
Overall length (mm)	l1	654	606	606
Width (mm)		696	815	815
Working Parameters				
Machine Equipment		✕	✕	✕

Compatibilité machine	JH 2500	PC 50	PC 60
Reference number	-	708544	939050
All-Tach®	52579090	-	-
4 point Carriage	52742070	-	-
Euro Carriage	52742071	-	-
AL230	X	-	-
AL320	X	-	-
AL330	X	-	-
AL420	X	-	-
AL430	X	-	-
AL530	X	-	-
ALT950	-	X	-
GCT 3-14	X	-	-
GCT 3-14 +	X	-	-
MLA 2-25 H	X	-	-
MLA 3-25 H	X	-	-
MLA 3-25 H-C	X	-	-
MLA 4-50 H	X	-	-
MLA 4-50 H-C	X	-	-
MLA 5-50 H	X	-	-
MLA-T 533-145 V+ - ST5	-	X	-
MLT 420-60 H	-	X	-
MLT 625-75 H	-	X	-
MLT 841-145 PS+	-	X	-
MLT 850-145 V+	-	X	-
MLT 961-160 V+ L	-	-	X
MLT 1041-145 PS+L	-	X	-
MLFX 625-75 H	-	X	-
MLFX 741 T LSU	-	X	-
MLFX 841 - 145 PS+	-	X	-
MLFX 850-145 V+	-	X	-
MLFX 961-160 V+ L	-	-	X
MLFX 1041-145 PS+L	-	X	-
MT 420 H	-	X	-
MT 625 H	-	X	-
MT 625 H Comfort	-	X	-
MT 625 HA	-	X	-
MT 735 75D ST5	-	X	-
MT 935 75D ST5	-	X	-
MT 1135 75 D	-	X	-
MT 1135 H 100D	-	X	-
MT 1335 75D ST5	-	X	-
MT 1335 100D ST5	-	X	-
MT 1335 H 75D ST5	-	X	-
MT 1335 H 100D ST5	-	X	-
MT 1440 A ST5	-	X	-
MT 1440 easy ST5	-	X	-
MT 1440 HA ST5	-	X	-
MT 1440 ST5	-	X	-
MT 1840 A 100D ST5 S1	-	X	-
MT 1840 easy ST5	-	X	-
MT 1840 HA	-	X	-
MT 1840 ST5	-	X	-
MTX 733	-	X	-
MTX 733 Mining	-	X	-
MTX 1033	-	X	-
MTX 1033 Mining	-	X	-
MTX 1033 A Mining	-	X	-
MTX 1440	-	X	-
MTX 1440 A	-	X	-
MTX 1840	-	X	-
MTX 1840 A	-	X	-
ULM 412 H	X	-	-
ULM 412 H	X	-	-
ULM 415 H	X	-	-

Compatibilité machine	JH 2500	PC 50	PC 60
ULM 415 H	X	-	-
MHT-X 860 S2 <b>OLD</b>	-	-	X
MLA 4-50 H <b>OLD</b>	X	-	-
MLT 845-100 H <b>OLD</b>	-	X	-
MLT 845-120 <b>OLD</b>	-	X	-
MLT 961-145 V+ L <b>OLD</b>	-	X	X
MLTX 845-120 <b>OLD</b>	-	X	-
MLTX 845-120 H <b>OLD</b>	-	X	-
MLTX 961-145 V+ L <b>OLD</b>	-	X	X
MT 733 Easy <b>OLD</b>	-	X	-
MT 933 Easy <b>OLD</b>	-	X	-
MT 1033 easy <b>OLD</b>	-	X	-
MT 1135 <b>OLD</b>	-	X	-
MT 1135 ST5 <b>OLD</b>	-	X	-
MT 1335 <b>OLD</b>	-	X	-
MT 1335 ST5 <b>OLD</b>	-	X	-
MT 1440 <b>OLD</b>	-	X	-
MT 1440 A <b>OLD</b>	-	X	-
MT 1440 HA <b>OLD</b>	-	X	-
MT 1840 <b>OLD</b>	-	X	-
MT 1840 A <b>OLD</b>	-	X	-
MT 1840 HA <b>OLD</b>	-	X	-
Reference number E-RECO	-	921335	939050
MRT 1645 75	-	X	X
MRT 1645 115	-	X	X
MRT 1845 75	-	X	X
MRT 1845 115	-	X	X
MRT 2145 115	-	X	X
MRT 2260	-	X	X
MRT 2260 e	-	X	X
MRT 2545 115	-	X	X
MRT 2570	-	X	X
MRT 2660	-	X	X
MRT 2660 e	-	X	X
MRT 3060	-	X	X
MRT 3570	-	X	X
MRT 3570 ES	-	X	X
MRT-X 1645	-	X	X
MRT-X 1845	-	X	X
MRT-X 2145	-	X	X
MRT-X 2260	-	X	X
MRT-X 2545	-	X	X
MRT-X 2570	-	X	X
MRT-X 2660	-	X	X
MRT-X 3060	-	X	X
MRT-X 3570	-	X	X
MRT-X 3570 ES	-	X	X
MRT 1640 Easy T4 S2 360° <b>OLD</b>	-	X	-
MRT 1840 Easy T4 S2 360° <b>OLD</b>	-	X	-
MRT 1840 Easy T4 S2 400° <b>OLD</b>	-	X	-
MRT 2145 Easy T4 S2 360° <b>OLD</b>	-	X	-
MRT 2145 Easy T4 S2 400° <b>OLD</b>	-	X	-
MRT 2150 Privilege Plus <b>OLD</b>	-	X	-
MRT 2470 Privilege Plus <b>OLD</b>	-	X	X
MRT 2545 Easy T4 S2 360° <b>OLD</b>	-	X	-
MRT 2545 Easy T4 S2 400° <b>OLD</b>	-	X	-
MRT 2550 Privilege Plus <b>OLD</b>	-	X	-
MRT 3050 Privilege Plus <b>OLD</b>	-	X	-
MRT 3255 Privilege Plus <b>OLD</b>	-	X	X
MRT-X 1840 Easy 360° <b>OLD</b>	-	X	-
MRT-X 1840 Easy 400° <b>OLD</b>	-	X	-
MRT-X 2150 Privilege Plus <b>OLD</b>	-	X	-
MRT-X 2470 Privilege Plus <b>OLD</b>	-	X	X
MRT-X 2545 Easy 360° <b>OLD</b>	-	X	-
MRT-X 2545 Easy 400° <b>OLD</b>	-	X	-
MRT-X 2550 Privilege Plus <b>OLD</b>	-	X	-
MRT-X 3050 Privilege Plus <b>OLD</b>	-	X	-
MRT-X 3255 Privilege Plus <b>OLD</b>	-	X	X

TABLEAU DES SYMBOLES					
	Aucune prédisposition requise		Ligne hydraulique en tête de flèche		Retour hydraulique au réservoir
	Prédisposition électrique		Prédisposition nacelle		Prédisposition pinces à pneus, pinces à vérins



**Siège Social**

B.P. 249 - 430 rue de l'Aubinière

44150 Ancenis Cedex - France

Tel: +33 (0)2 40 09 10 11 - Fax: +33 (0)2 40 09 10 97

[www.manitou.com](http://www.manitou.com)



Cette publication présente le descriptif des versions et possibilités de configuration des produits Manitou qui peuvent différer en équipement. Les équipements présentés dans cette brochure peuvent être de série, en option, ou non disponibles suivant les versions. Manitou se réserve le droit, à tout moment et sans préavis, de modifier les spécifications décrites et représentées. Les spécifications portées n'engagent pas le constructeur. Pour plus de détails, contactez votre concessionnaire Manitou. Document non contractuel. Présentation des produits non contractuelle. Liste des spécifications non exhaustive. Les logos ainsi que l'identité visuelle de l'entreprise sont la propriété de Manitou et ne peuvent être utilisés sans autorisation. Tous droits réservés. Les photos et schémas contenus dans la présente brochure ne sont fournis qu'à des fins de consultation et à titre indicatif.

Manitou BF SA - Société anonyme à conseil d'administration - Capital social : 39 668 399 euros - 857 802 508 RCS Nantes