

Fiche technique :

# POTENCE-CROCHET



## Caractéristiques techniques

- Large gamme de 4000 kg à 6000 kg.
- Montage direct sur le tablier de la machine.
- Sécurité : crochet pivotant homologué et autobloquant.

[La photo 3D en haut de cette page est la référence JH 2500 - 52579090].

## Bénéfices client

- Solution simple et compétitive pour la manipulation de charges suspendues.
- Accessoire très compact préservant la stabilité de la machine.
- Idéal pour le transport des éléments de constructions et autres charges suspendues.







Caractéristiques techniques		JH 2500	PC 50	PC 60
Distance du centre de gravité (mm)		229	166	160
Capacités				
Capacité (kg)		2500	5000	6000
Poids				
Poids (kg)		85	115	120
Dimensions				
Déport maximal (mm)		506	470	470
Poids et dimensions				
Hauteur hors tout (mm)		h17 605	500	500
Longueur hors-tout (mm)		l1 654	606	606
Largeur (mm)		696	815	815
Paramètres de travail				
Équipement machine requis		×	×	×

Compatibilité machine	JH 2500	PC 50	PC 60
Numéro de référence	-	708544	939050
All-Tach®	52579090	-	-
Tablier 4 points	52742070	-	-
Tablier Euro	52742071	-	-
AL230	X	-	-
AL320	X	-	-
AL330	X	-	-
AL420	X	-	-
AL430	X	-	-
AL530	X	-	-
ALT950	-	X	-
MLA 2-25 H	X	-	-
MLA 3-25 H	X	-	-
MLA 3-25 H-C	X	-	-
MLA 4-50 H	X	-	-
MLA 4-50 H-C	X	-	-
MLA 5-50 H	X	-	-
MLA-T 533-145 V+ - ST5	-	X	-
MLT 420-60 H	-	X	-
MLT 625-75 H	-	X	-
MLT 625 e	-	X	-
MLT 630-115 (S2)	-	X	-
MLT 630-115 V (S2)	-	X	-
MLT 630-115 V CP (S2)	-	X	-
MLT 635-130 PS+ (S2)	-	X	-
MLT 635-140 V+ (S2)	-	X	-
MLT 730-115 V (S2)	-	X	-
MLT 730-115 V CP (S2)	-	X	-
MLT 733-115 (S2)	-	X	-
MLT 738-130 PS+ (S1)	-	X	-
MLT 742-130 PS+ (S1)	-	X	-
MLT 742-140 V+ (S1)	-	X	-
MLT 841-145 PS+	-	X	-
MLT 850-145 V+	-	X	-
MLT 937-115 (S1)	-	X	-
MLT 940-140 V+ (S2)	-	X	-
MLT 961-160 V+ L	-	-	X
MLT 1041-145 PS+L	-	X	-
MLFX 625-75 H	-	X	-
MLFX 738-130 PS+ (S1)	-	X	-
MLFX 741 T LSU	-	X	-
MLFX 841 - 145 PS+	-	X	-
MLFX 850-145 V+	-	X	-
MLFX 961-160 V+ L	-	-	X
MLFX 1041-145 PS+L	-	X	-
MT 420 H	-	X	-
MT 625 e	-	X	-
MT 625 H	-	X	-
MT 625 H Comfort	-	X	-
MT 730 H	-	X	-
MT 735 75D ST5	-	X	-
MT 930 H	-	X	-
MT 935 75D ST5	-	X	-
MT 1135 75 D	-	X	-
MT 1135	-	X	-
MT 1135 H 100D	-	X	-
MT 1335 75D ST5	-	X	-
MT 1335 100D ST5	-	X	-
MT 1335 H 75D ST5	-	X	-
MT 1335 H 100D ST5	-	X	-
MT 1335 HA 75D ST5	-	X	-
MT 1335 HA 100D ST5	-	X	-
MT 1440	-	X	-
MT 1440 A	-	X	-

Compatibilité machine	JH 2500	PC 50	PC 60
MT 1440 e	-	X	-
MT 1440 easy ST5	-	X	-
MT 1440 HA	-	X	-
MT 1440 ST5	-	X	-
MT 1840	-	X	-
MT 1840 A	-	X	-
MT 1840 e	-	X	-
MT 1840 easy ST5	-	X	-
MT 1840 HA	-	X	-
MT 1840 ST5	-	X	-
MTX 735	-	X	-
MTX 1135	-	X	-
MTX 1440	-	X	-
MTX 1440 A	-	X	-
MTX 1840	-	X	-
MTX 1840 A	-	X	-
ULM 412 H	X	-	-
ULM 415 H	X	-	-
MHTX 860 S2 <b>OLD</b>	-	-	X
MLA 4-50 H <b>OLD</b>	X	-	-
MLT 845-100 H <b>OLD</b>	-	X	-
MLT 845-120 <b>OLD</b>	-	X	-
MLT 961-145 V+ L <b>OLD</b>	-	X	X
MLTX 845-120 <b>OLD</b>	-	X	-
MLTX 845-120 H <b>OLD</b>	-	X	-
MLTX 961-145 V+ L <b>OLD</b>	-	X	X
MT 625 HA <b>OLD</b>	-	X	-
MT 733 Easy <b>OLD</b>	-	X	-
MT 933 Easy <b>OLD</b>	-	X	-
MT 1033 easy <b>OLD</b>	-	X	-
MT 1135 ST5 <b>OLD</b>	-	X	-
MT 1335 <b>OLD</b>	-	X	-
MT 1335 ST5 <b>OLD</b>	-	X	-
MT 1440 A ST4 <b>OLD</b>	-	X	-
MT 1440 A ST5 <b>OLD</b>	-	X	-
MT 1440 HA ST4 <b>OLD</b>	-	X	-
MT 1440 HA ST5 <b>OLD</b>	-	X	-
MT 1840 A ST5 S1 <b>OLD</b>	-	X	-
MT 1840 A STG4 <b>OLD</b>	-	X	-
MT 1840 HA ST4 <b>OLD</b>	-	X	-
MT 1840 HA ST5 S1 <b>OLD</b>	-	X	-
MTX 733 <b>OLD</b>	-	X	-
MTX 733 Mining <b>OLD</b>	-	X	-
MTX 1033 <b>OLD</b>	-	X	-
MTX 1033 Mining <b>OLD</b>	-	X	-
MTX 1033 A Mining <b>OLD</b>	-	X	-
MTX 1440 A <b>OLD</b>	-	X	-
MTX 1840 A <b>OLD</b>	-	X	-
<b>Numéro de référence E-RECO</b>	-	<b>921335</b>	<b>939050</b>
MRT 1645 75	-	X	X
MRT 1645 115	-	X	X
MRT 1845 75	-	X	X
MRT 1845 115	-	X	X
MRT 2145 115	-	X	X
MRT 2260	-	X	X
MRT 2260 e	-	X	X
MRT 2545 115	-	X	X
MRT 2570	-	X	X
MRT 2660	-	X	X
MRT 2660 e	-	X	X
MRT 3060	-	X	X
MRT 3570	-	X	X
MRT 3570 ES	-	X	X
MRT 4080	-	-	X
MRTX 1645	-	X	X
MRTX 1845	-	X	X
MRTX 2145	-	X	X
MRTX 2260	-	X	X
MRTX 2545	-	X	X
MRTX 2570	-	X	X
MRTX 2660	-	X	X
MRTX 3060	-	X	X
MRTX 3570	-	X	X
MRTX 3570 ES	-	X	X
MRTX 4080	-	-	X
MRT 1640 Easy T4 S2 360° <b>OLD</b>	-	X	-
MRT 1840 Easy T4 S2 360° <b>OLD</b>	-	X	-
MRT 1840 Easy T4 S2 400° <b>OLD</b>	-	X	-
MRT 2145 Easy T4 S2 360° <b>OLD</b>	-	X	-
MRT 2145 Easy T4 S2 400° <b>OLD</b>	-	X	-

Compatibilité machine	JH 2500	PC 50	PC 60
MRT 2150 Privilège Plus <b>OLD</b>	-	X	-
MRT 2470 Privilège Plus <b>OLD</b>	-	X	X
MRT 2545 Easy T4 S2 360° <b>OLD</b>	-	X	-
MRT 2545 Easy T4 S2 400° <b>OLD</b>	-	X	-
MRT 2550 Privilège Plus <b>OLD</b>	-	X	-
MRT 3050 Privilège Plus <b>OLD</b>	-	X	-
MRT 3255 Privilège Plus <b>OLD</b>	-	X	X
MRT-X 1840 Easy 360° <b>OLD</b>	-	X	-
MRT-X 1840 Easy 400° <b>OLD</b>	-	X	-
MRT-X 2150 Privilège Plus <b>OLD</b>	-	X	-
MRT-X 2470 Privilège Plus <b>OLD</b>	-	X	X
MRT-X 2545 Easy 360° <b>OLD</b>	-	X	-
MRT-X 2545 Easy 400° <b>OLD</b>	-	X	-
MRT-X 2550 Privilège Plus <b>OLD</b>	-	X	-
MRT-X 3050 Privilège Plus <b>OLD</b>	-	X	-
MRT-X 3255 Privilège Plus <b>OLD</b>	-	X	X

**TABLEAU DES SYMBOLES**

	Aucune prédisposition requise		Ligne hydraulique en tête de flèche		Retour hydraulique au réservoir
	Prédisposition électrique		Prédisposition nacelle		Prédisposition pinces à pneus, pinces à vérins



**Siège Social**

B.P. 249 - 430 rue de l'Aubinière  
44150 Ancenis Cedex - France

Tel: +33 (0)2 40 09 10 11 - Fax: +33 (0)2 40 09 10 97

[www.manitou.com](http://www.manitou.com)



Cette publication présente le descriptif des versions et possibilités de configuration des produits Manitou qui peuvent différer en équipement. Les équipements présentés dans cette brochure peuvent être de série, en option, ou non disponibles suivant les versions. Manitou se réserve le droit, à tout moment et sans préavis, de modifier les spécifications décrites et représentées. Les spécifications portées n'engagent pas le constructeur. Pour plus de détails, contactez votre concessionnaire Manitou. Document non contractuel. Présentation des produits non contractuelle. Liste des spécifications non exhaustive. Les logos ainsi que l'identité visuelle de l'entreprise sont la propriété de Manitou et ne peuvent être utilisés sans autorisation. Tous droits réservés. Les photos et schémas contenus dans la présente brochure ne sont fournis qu'à des fins de consultation et à titre indicatif.

Manitou BF SA - Société anonyme à conseil d'administration - Capital social : 39 668 399 euros - 857 802 508 RCS Nantes