


Fiche technique :

POTENCE-CROCHET



Caractéristiques techniques

- Large gamme de 4000 kg à 6000 kg.
- Montage direct sur le tablier de la machine.
- Sécurité : crochet pivotant homologué et autobloquant.

[La photo 3D en haut de cette page est la référence JH 2500 - 52579090].

Bénéfices client







- Solution simple et compétitive pour la manipulation de charges suspendues.
- Accessoire très compact préservant la stabilité de la machine.
- Idéal pour le transport des éléments de constructions et autres charges suspendues.

| Caractéristiques techniques | | JH 2500 | PC 50 | PC 60 |
|------------------------------------|--|---------|-------|-------|
| Distance du centre de gravité (mm) | | 229 | 166 | 160 |
| Capacités | | | | |
| Capacité (kg) | | 2500 | 5000 | 6000 |
| Poids | | | | |
| Poids (kg) | | 85 | 115 | 120 |
| Dimensions | | | | |
| Déport maximal (mm) | | 506 | 470 | 470 |
| Poids et dimensions | | | | |
| Hauteur hors tout (mm) | | h17 605 | 500 | 500 |
| Longueur hors-tout (mm) | | l1 654 | 606 | 606 |
| Largeur (mm) | | 696 | 815 | 815 |
| Paramètres de travail | | | | |
| Équipement machine requis | | × | × | × |

| Compatibilité machine | JH 2500 | PC 50 | PC 60 |
|------------------------|----------|--------|--------|
| Numéro de référence | - | 708544 | 939050 |
| All-Tach® | 52579090 | - | - |
| Tablier 4 points | 52742070 | - | - |
| Tablier Euro | 52742071 | - | - |
| AL230 | X | - | - |
| AL320 | X | - | - |
| AL330 | X | - | - |
| AL420 | X | - | - |
| AL430 | X | - | - |
| AL530 | X | - | - |
| ALT950 | - | X | - |
| MLA 2-25 H | X | - | - |
| MLA 3-25 H | X | - | - |
| MLA 3-25 H-C | X | - | - |
| MLA 4-50 H | X | - | - |
| MLA 4-50 H-C | X | - | - |
| MLA 5-50 H | X | - | - |
| MLA-T 533-145 V+ - ST5 | - | X | - |
| MLT 420-60 H | - | X | - |
| MLT 625-75 H | - | X | - |
| MLT 625 e | - | X | - |
| MLT 630-115 (S2) | - | X | - |
| MLT 630-115 V (S2) | - | X | - |
| MLT 630-115 V CP (S2) | - | X | - |
| MLT 635-130 PS+ (S2) | - | X | - |
| MLT 635-140 V+ (S2) | - | X | - |
| MLT 730-115 V (S2) | - | X | - |
| MLT 730-115 V CP (S2) | - | X | - |
| MLT 733-115 (S2) | - | X | - |
| MLT 738-130 PS+ (S1) | - | X | - |
| MLT 742-130 PS+ (S1) | - | X | - |
| MLT 742-140 V+ (S1) | - | X | - |
| MLT 841-145 PS+ | - | X | - |
| MLT 850-145 V+ | - | X | - |
| MLT 937-115 (S1) | - | X | - |
| MLT 940-140 V+ (S2) | - | X | - |
| MLT 961-160 V+ L | - | - | X |
| MLT 1041-145 PS+L | - | X | - |
| MLFX 625-75 H | - | X | - |
| MLFX 738-130 PS+ (S1) | - | X | - |
| MLFX 741 T LSU | - | X | - |
| MLFX 841 - 145 PS+ | - | X | - |
| MLFX 850-145 V+ | - | X | - |
| MLFX 961-160 V+ L | - | - | X |
| MLFX 1041-145 PS+L | - | X | - |
| MT 420 H | - | X | - |
| MT 625 e | - | X | - |
| MT 625 H | - | X | - |
| MT 625 H Comfort | - | X | - |
| MT 730 H | - | X | - |
| MT 735 75D ST5 | - | X | - |
| MT 930 H | - | X | - |
| MT 935 75D ST5 | - | X | - |
| MT 1135 75 D | - | X | - |
| MT 1135 | - | X | - |
| MT 1135 H 100D | - | X | - |
| MT 1335 75D ST5 | - | X | - |
| MT 1335 100D ST5 | - | X | - |
| MT 1335 H 75D ST5 | - | X | - |
| MT 1335 H 100D ST5 | - | X | - |
| MT 1335 HA 75D ST5 | - | X | - |
| MT 1335 HA 100D ST5 | - | X | - |
| MT 1440 | - | X | - |
| MT 1440 A | - | X | - |

| Compatibilité machine | JH 2500 | PC 50 | PC 60 |
|-------------------------------------|---------|---------------|---------------|
| MT 1440 e | - | X | - |
| MT 1440 easy ST5 | - | X | - |
| MT 1440 HA | - | X | - |
| MT 1440 ST5 | - | X | - |
| MT 1840 | - | X | - |
| MT 1840 A | - | X | - |
| MT 1840 e | - | X | - |
| MT 1840 easy ST5 | - | X | - |
| MT 1840 HA | - | X | - |
| MT 1840 ST5 | - | X | - |
| MTX 735 | - | X | - |
| MTX 1135 | - | X | - |
| MTX 1440 | - | X | - |
| MTX 1440 A | - | X | - |
| MTX 1840 | - | X | - |
| MTX 1840 A | - | X | - |
| ULM 412 H | X | - | - |
| ULM 415 H | X | - | - |
| MHTX 860 S2 OLD | - | - | X |
| MLA 4-50 H OLD | X | - | - |
| MLT 845-100 H OLD | - | X | - |
| MLT 845-120 OLD | - | X | - |
| MLT 961-145 V+ L OLD | - | X | X |
| MLTX 845-120 OLD | - | X | - |
| MLTX 845-120 H OLD | - | X | - |
| MLTX 961-145 V+ L OLD | - | X | X |
| MT 625 HA OLD | - | X | - |
| MT 733 Easy OLD | - | X | - |
| MT 933 Easy OLD | - | X | - |
| MT 1033 easy OLD | - | X | - |
| MT 1135 ST5 OLD | - | X | - |
| MT 1335 OLD | - | X | - |
| MT 1335 ST5 OLD | - | X | - |
| MT 1440 A ST4 OLD | - | X | - |
| MT 1440 A ST5 OLD | - | X | - |
| MT 1440 HA ST4 OLD | - | X | - |
| MT 1440 HA ST5 OLD | - | X | - |
| MT 1840 A ST5 S1 OLD | - | X | - |
| MT 1840 A STG4 OLD | - | X | - |
| MT 1840 HA ST4 OLD | - | X | - |
| MT 1840 HA ST5 S1 OLD | - | X | - |
| MTX 733 OLD | - | X | - |
| MTX 733 Mining OLD | - | X | - |
| MTX 1033 OLD | - | X | - |
| MTX 1033 Mining OLD | - | X | - |
| MTX 1033 A Mining OLD | - | X | - |
| MTX 1440 A OLD | - | X | - |
| MTX 1840 A OLD | - | X | - |
| Numéro de référence E-RECO | - | 921335 | 939050 |
| MRT 1645 75 | - | X | X |
| MRT 1645 115 | - | X | X |
| MRT 1845 75 | - | X | X |
| MRT 1845 115 | - | X | X |
| MRT 2145 115 | - | X | X |
| MRT 2260 | - | X | X |
| MRT 2260 e | - | X | X |
| MRT 2545 115 | - | X | X |
| MRT 2570 | - | X | X |
| MRT 2660 | - | X | X |
| MRT 2660 e | - | X | X |
| MRT 3060 | - | X | X |
| MRT 3570 | - | X | X |
| MRT 3570 ES | - | X | X |
| MRTX 1645 | - | X | X |
| MRTX 1845 | - | X | X |
| MRTX 2145 | - | X | X |
| MRTX 2260 | - | X | X |
| MRTX 2545 | - | X | X |
| MRTX 2570 | - | X | X |
| MRTX 2660 | - | X | X |
| MRTX 3060 | - | X | X |
| MRTX 3570 | - | X | X |
| MRTX 3570 ES | - | X | X |
| MRT 1640 Easy T4 S2 360° OLD | - | X | - |
| MRT 1840 Easy T4 S2 360° OLD | - | X | - |
| MRT 1840 Easy T4 S2 400° OLD | - | X | - |
| MRT 2145 Easy T4 S2 360° OLD | - | X | - |
| MRT 2145 Easy T4 S2 400° OLD | - | X | - |
| MRT 2150 Privilège Plus OLD | - | X | - |
| MRT 2470 Privilège Plus OLD | - | X | X |

| Compatibilité machine | JH 2500 | PC 50 | PC 60 |
|--------------------------------------|---------|-------|-------|
| MRT 2545 Easy T4 S2 360° OLD | - | X | - |
| MRT 2545 Easy T4 S2 400° OLD | - | X | - |
| MRT 2550 Privilège Plus OLD | - | X | - |
| MRT 3050 Privilège Plus OLD | - | X | - |
| MRT 3255 Privilège Plus OLD | - | X | X |
| MRT-X 1840 Easy 360° OLD | - | X | - |
| MRT-X 1840 Easy 400° OLD | - | X | - |
| MRT-X 2150 Privilège Plus OLD | - | X | - |
| MRT-X 2470 Privilège Plus OLD | - | X | X |
| MRT-X 2545 Easy 360° OLD | - | X | - |
| MRT-X 2545 Easy 400° OLD | - | X | - |
| MRT-X 2550 Privilège Plus OLD | - | X | - |
| MRT-X 3050 Privilège Plus OLD | - | X | - |
| MRT-X 3255 Privilège Plus OLD | - | X | X |

| TABLEAU DES SYMBOLES | | | | | |
|---|-------------------------------|---|-------------------------------------|---|--|
|  | Aucune prédisposition requise |  | Ligne hydraulique en tête de flèche |  | Retour hydraulique au réservoir |
|  | Prédisposition électrique |  | Prédisposition nacelle |  | Prédisposition pinces à pneus, pinces à vérins |



Siège Social

B.P. 249 - 430 rue de l'Aubinière
44150 Ancenis Cedex - France

Tel: +33 (0)2 40 09 10 11 - Fax: +33 (0)2 40 09 10 97

www.manitou.com



Cette publication présente le descriptif des versions et possibilités de configuration des produits Manitou qui peuvent différer en équipement. Les équipements présentés dans cette brochure peuvent être de série, en option, ou non disponibles suivant les versions. Manitou se réserve le droit, à tout moment et sans préavis, de modifier les spécifications décrites et représentées. Les spécifications portées n'engagent pas le constructeur. Pour plus de détails, contactez votre concessionnaire Manitou. Document non contractuel. Présentation des produits non contractuelle. Liste des spécifications non exhaustive. Les logos ainsi que l'identité visuelle de l'entreprise sont la propriété de Manitou et ne peuvent être utilisés sans autorisation. Tous droits réservés. Les photos et schémas contenus dans la présente brochure ne sont fournis qu'à des fins de consultation et à titre indicatif.

Manitou BF SA - Société anonyme à conseil d'administration - Capital social : 39 668 399 euros - 857 802 508 RCS Nantes