


Scheda tecnica :

BRACCETTO CON GANCIO FISSO



Specifiche tecniche

- Gamma da 4.000 kg a 6.000 kg di capacità.
- Attacco diretto sul carrello.
- Sicurezza: gancio girevole con linguetta di sicurezza omologato.

[La foto 3D in cima a questa pagina è la referenza JH 2500 - 52579090].

Vantaggi per i clienti

- Soluzioni semplici ed economiche per la movimentazione di carichi sospesi.
- Attacco molto compatto che preserva la stabilità della macchina.
- Perfetto per il trasporto di elementi di costruzione e altri carichi presenti in cantieri o siti industriali.







| Specifiche tecniche | | JH 2500 | PC 50 | PC 60 |
|-------------------------------------|-----|---------|-------|-------|
| Distanza dal centro di gravità (mm) | | 229 | 166 | 160 |
| Capacità | | | | |
| Capacità (kg) | | 2500 | 5000 | 6000 |
| Weight | | | | |
| Peso (kg) | | 85 | 115 | 120 |
| Dimensions | | | | |
| Sbraccio massimo (mm) | | 506 | 470 | 470 |
| Peso e dimensioni | | | | |
| Altezza (mm) | h17 | 605 | 500 | 500 |
| Lunghezza totale (mm) | l1 | 654 | 606 | 606 |
| Larghezza (mm) | | 696 | 815 | 815 |
| Parametri di funzionamento | | | | |
| Equipaggiamento macchina | | × | × | × |

| Compatibilità della macchina | | JH 2500 | PC 50 | PC 60 |
|------------------------------|--|----------|--------|--------|
| Codice | | - | 708544 | 939050 |
| All-Tach® | | 52579090 | - | - |
| Attacco 4 punti | | 52742070 | - | - |
| Attacco Euro | | 52742071 | - | - |
| AL230 | | X | - | - |
| AL320 | | X | - | - |
| AL330 | | X | - | - |
| AL420 | | X | - | - |
| AL430 | | X | - | - |
| AL530 | | X | - | - |
| ALT950 | | - | X | - |
| GCT 3-14 | | X | - | - |
| GCT 3-14 + | | X | - | - |
| MLA 2-25 H | | X | - | - |
| MLA 3-25 H | | X | - | - |
| MLA 3-25 H-C | | X | - | - |
| MLA 4-50 H | | X | - | - |
| MLA 4-50 H-C | | X | - | - |
| MLA 5-50 H | | X | - | - |
| MLA-T 533-145 V+ - ST5 | | - | X | - |
| MLT 420-60 H | | - | X | - |
| MLT 625-75 H | | - | X | - |
| MLT 625 e | | - | X | - |
| MLT 630-115 (S2) | | - | X | - |
| MLT 630-115 V (S2) | | - | X | - |
| MLT 630-115 V CP (S2) | | - | X | - |
| MLT 635-130 PS+ (S2) | | - | X | - |
| MLT 635-140 V+ (S2) | | - | X | - |
| MLT 730-115 V (S2) | | - | X | - |
| MLT 730-115 V CP (S2) | | - | X | - |
| MLT 733-115 (S2) | | - | X | - |
| MLT 738-130 PS+ (S1) | | - | X | - |
| MLT 742-130 PS+ (S1) | | - | X | - |
| MLT 742-140 V+ (S1) | | - | X | - |
| MLT 841-145 PS+ | | - | X | - |
| MLT 850-145 V+ | | - | X | - |
| MLT 937-115 (S1) | | - | X | - |
| MLT 940-140 V+ (S2) | | - | X | - |
| MLT 961-160 V+ L | | - | - | X |
| MLT 1041-145 PS+L | | - | X | - |
| MLFX 625-75 H | | - | X | - |
| MLFX 738-130 PS+ (S1) | | - | X | - |
| MLFX 741 T LSU | | - | X | - |
| MLFX 841 - 145 PS+ | | - | X | - |
| MLFX 850-145 V+ | | - | X | - |
| MLFX 961-160 V+ L | | - | - | X |
| MLFX 1041-145 PS+L | | - | X | - |
| MT 420 H | | - | X | - |
| MT 625 e | | - | X | - |
| MT 625 H | | - | X | - |
| MT 625 H Comfort | | - | X | - |
| MT 625 HA | | - | X | - |
| MT 735 75D ST5 | | - | X | - |
| MT 935 75D ST5 | | - | X | - |
| MT 1135 75 D | | - | X | - |
| MT 1135 | | - | X | - |
| MT 1135 H 100D | | - | X | - |
| MT 1135 ST5 | | - | X | - |
| MT 1335 75D ST5 | | - | X | - |
| MT 1335 100D ST5 | | - | X | - |
| MT 1335 | | - | X | - |
| MT 1335 H 75D ST5 | | - | X | - |
| MT 1335 H 100D ST5 | | - | X | - |
| MT 1335 HA 75D ST5 | | - | X | - |

| Compatibilità della macchina | JH 2500 | PC 50 | PC 60 |
|-------------------------------------|---------|---------------|---------------|
| MT 1335 HA 100D ST5 | - | X | - |
| MT 1335 ST5 | - | X | - |
| MT 1440 | - | X | - |
| MT 1440 A | - | X | - |
| MT 1440 A ST5 | - | X | - |
| MT 1440 e | - | X | - |
| MT 1440 easy ST5 | - | X | - |
| MT 1440 HA | - | X | - |
| MT 1440 HA ST5 | - | X | - |
| MT 1440 ST5 | - | X | - |
| MT 1840 | - | X | - |
| MT 1840 A 100D ST5 S1 | - | X | - |
| MT 1840 A | - | X | - |
| MT 1840 e | - | X | - |
| MT 1840 easy ST5 | - | X | - |
| MT 1840 HA | - | X | - |
| MT 1840 HA | - | X | - |
| MT 1840 ST5 | - | X | - |
| MT-X 733 Mining | - | X | - |
| MT-X 735 | - | X | - |
| MT-X 1033 Mining | - | X | - |
| MT-X 1033 A Mining | - | X | - |
| MT-X 1135 | - | X | - |
| MT-X 1440 | - | X | - |
| MT-X 1440 A | - | X | - |
| MT-X 1840 | - | X | - |
| MT-X 1840 A | - | X | - |
| ULM 412 H | X | - | - |
| ULM 412 H | X | - | - |
| ULM 415 H | X | - | - |
| ULM 415 H | X | - | - |
| MHT-X 860 S2 OLD | - | - | X |
| MLA 4-50 H OLD | X | - | - |
| MLT 845-100 H OLD | - | X | - |
| MLT 845-120 OLD | - | X | - |
| MLT 961-145 V+ L OLD | - | X | X |
| MLT-X 845-120 OLD | - | X | - |
| MLT-X 845-120 H OLD | - | X | - |
| MLT-X 961-145 V+ L OLD | - | X | X |
| MT 733 Easy OLD | - | X | - |
| MT 933 Easy OLD | - | X | - |
| MT 1033 easy OLD | - | X | - |
| MT-X 733 OLD | - | X | - |
| MT-X 1033 OLD | - | X | - |
| Codice E-RECO | - | 921335 | 939050 |
| MRT 1645 75 | - | X | X |
| MRT 1645 115 | - | X | X |
| MRT 1845 75 | - | X | X |
| MRT 1845 115 | - | X | X |
| MRT 2145 115 | - | X | X |
| MRT 2260 | - | X | X |
| MRT 2260 e | - | X | X |
| MRT 2545 115 | - | X | X |
| MRT 2570 | - | X | X |
| MRT 2660 | - | X | X |
| MRT 2660 e | - | X | X |
| MRT 3060 | - | X | X |
| MRT 3570 | - | X | X |
| MRT 3570 ES | - | X | X |
| MRT-X 1645 | - | X | X |
| MRT-X 1840 Easy 360° | - | X | - |
| MRT-X 1840 Easy 400° | - | X | - |
| MRT-X 1845 | - | X | X |
| MRT-X 2145 | - | X | X |
| MRT-X 2150 Privilege Plus | - | X | - |
| MRT-X 2260 | - | X | X |
| MRT-X 2470 Privilege Plus | - | X | X |
| MRT-X 2545 | - | X | X |
| MRT-X 2545 Easy 360° | - | X | - |
| MRT-X 2545 Easy 400° | - | X | - |
| MRT-X 2550 Privilege Plus | - | X | - |
| MRT-X 2570 | - | X | X |
| MRT-X 2660 | - | X | X |
| MRT-X 3050 Privilege Plus | - | X | - |
| MRT-X 3060 | - | X | X |
| MRT-X 3255 Privilege Plus | - | X | X |
| MRT-X 3570 | - | X | X |
| MRT-X 3570 ES | - | X | X |
| MRT 1640 Easy T4 S2 360° OLD | - | X | - |
| MRT 1840 Easy T4 S2 360° OLD | - | X | - |

| Compatibilità della macchina | JH 2500 | PC 50 | PC 60 |
|-------------------------------------|---------|-------|-------|
| MRT 1840 Easy T4 S2 400° OLD | - | X | - |
| MRT 2145 Easy T4 S2 360° OLD | - | X | - |
| MRT 2145 Easy T4 S2 400° OLD | - | X | - |
| MRT 2150 Privilege Plus OLD | - | X | - |
| MRT 2470 Privilege Plus OLD | - | X | X |
| MRT 2545 Easy T4 S2 360° OLD | - | X | - |
| MRT 2545 Easy T4 S2 400° OLD | - | X | - |
| MRT 2550 Privilege Plus OLD | - | X | - |
| MRT 3050 Privilege Plus OLD | - | X | - |
| MRT 3255 Privilege Plus OLD | - | X | X |

TABELLA DEI SIMBOLI

| | | | | | |
|---|-----------------------------------|---|-----------------------------|---|--|
|  | Nessuna predisposizione richiesta |  | Linea idraulica |  | Ritorno idraulico al serbatoio |
|  | Predisposizione elettrica |  | Predisposizione piattaforma |  | Predisposizione per la movimentazione dei pneumatici, dei cilindri |



MANITOU **HANDLING YOUR WORLD**

Sede centrale

MANITOU ITALIA Srl

Via Cristoforo Colombo 2, Loc. Cavazzona - 41013 CASTELFRANCO EMILIA (MO)

Tel: 059.95.98.11 - Fax 059.95.98.65

www.manitou.com



Questa pubblicazione presenta la descrizione delle versioni e delle possibilità di configurazione dei prodotti Manitou, che possono differire per attrezzature. Gli allestimenti presentati nel presente opuscolo possono essere di serie, optional o non disponibili, a seconda delle versioni. Manitou si riserva il diritto di modificare, in qualsiasi momento e senza alcun preavviso, le specifiche tecniche descritte e rappresentate. Le specifiche indicate non rappresentano alcun obbligo per il costruttore. Per maggiori dettagli, rivolgersi al proprio concessionario Manitou. Documento non contrattuale. Elenco delle specifiche non esaustivo. I loghi nonché l'identità visiva dell'azienda sono di proprietà di Manitou e non possono essere utilizzati senza autorizzazione. Tutti i diritti riservati. Le immagini e gli schemi contenuti nel presente opuscolo sono forniti esclusivamente a fini di consultazione e a titolo indicativo.

Manitou BF SA - Società anonima con consiglio di amministrazione. Capitale sociale: 39,668,399 euro - 857 802 508 RCS Nantes