


Scheda tecnica :

BRACCETTO CON GANCIO FISSO



Specifiche tecniche

- Gamma da 4.000 kg a 6.000 kg di capacità.
- Attacco diretto sul carrello.
- Sicurezza: gancio girevole con linguetta di sicurezza omologato.

[La foto 3D in cima a questa pagina è la referenza JH 2500 - 52579090].

Vantaggi per i clienti

- Soluzioni semplici ed economiche per la movimentazione di carichi sospesi.
- Attacco molto compatto che preserva la stabilità della macchina.
- Perfetto per il trasporto di elementi di costruzione e altri carichi presenti in cantieri o siti industriali.







Specifiche tecniche		JH 2500	PC 50	PC 60
Distanza dal centro di gravità (mm)		229	166	160
Capacità				
Capacità (kg)		2500	5000	6000
Weight				
Peso (kg)		85	115	120
Dimensions				
Sbraccio massimo (mm)		506	470	470
Peso e dimensioni				
Altezza (mm)	h17	605	500	500
Lunghezza totale (mm)	l1	654	606	606
Larghezza (mm)		696	815	815
Parametri di funzionamento				
Equipaggiamento macchina		×	×	×

Compatibilità della macchina		JH 2500	PC 50	PC 60
Codice		-	708544	939050
All-Tach®		52579090	-	-
Attacco 4 punti		52742070	-	-
Attacco Euro		52742071	-	-
AL230		X	-	-
AL320		X	-	-
AL330		X	-	-
AL420		X	-	-
AL430		X	-	-
AL530		X	-	-
ALT950		-	X	-
GCT 3-14		X	-	-
GCT 3-14 +		X	-	-
MLA 2-25 H		X	-	-
MLA 3-25 H		X	-	-
MLA 3-25 H-C		X	-	-
MLA 4-50 H		X	-	-
MLA 4-50 H-C		X	-	-
MLA 5-50 H		X	-	-
MLA-T 533-145 V+ - ST5		-	X	-
MLT 420-60 H		-	X	-
MLT 625-75 H		-	X	-
MLT 625 e		-	X	-
MLT 630-115 (S2)		-	X	-
MLT 630-115 V (S2)		-	X	-
MLT 630-115 V CP (S2)		-	X	-
MLT 635-130 PS+ (S2)		-	X	-
MLT 635-140 V+ (S2)		-	X	-
MLT 730-115 V (S2)		-	X	-
MLT 730-115 V CP (S2)		-	X	-
MLT 733-115 (S2)		-	X	-
MLT 738-130 PS+ (S1)		-	X	-
MLT 742-130 PS+ (S1)		-	X	-
MLT 742-140 V+ (S1)		-	X	-
MLT 841-145 PS+		-	X	-
MLT 850-145 V+		-	X	-
MLT 937-115 (S1)		-	X	-
MLT 940-140 V+ (S2)		-	X	-
MLT 961-160 V+ L		-	-	X
MLT 1041-145 PS+L		-	X	-
MLFX 625-75 H		-	X	-
MLFX 738-130 PS+ (S1)		-	X	-
MLFX 741 T LSU		-	X	-
MLFX 841 - 145 PS+		-	X	-
MLFX 850-145 V+		-	X	-
MLFX 961-160 V+ L		-	-	X
MLFX 1041-145 PS+L		-	X	-
MT 420 H		-	X	-
MT 625 e		-	X	-
MT 625 H		-	X	-
MT 625 H Comfort		-	X	-
MT 730 H		-	X	-
MT 735 75D ST5		-	X	-
MT 930 H		-	X	-
MT 935 75D ST5		-	X	-
MT 1135 75 D		-	X	-
MT 1135		-	X	-
MT 1135 H 100D		-	X	-
MT 1335 75D ST5		-	X	-
MT 1335 100D ST5		-	X	-
MT 1335 H 75D ST5		-	X	-
MT 1335 H 100D ST5		-	X	-
MT 1335 HA 75D ST5		-	X	-
MT 1335 HA 100D ST5		-	X	-

Compatibilità della macchina	JH 2500	PC 50	PC 60
MT 1440	-	X	-
MT 1440 e	-	X	-
MT 1440 easy ST5	-	X	-
MT 1440 ST5	-	X	-
MT 1840	-	X	-
MT 1840 e	-	X	-
MT 1840 easy ST5	-	X	-
MT 1840 ST5	-	X	-
MT-X 735	-	X	-
MT-X 1135	-	X	-
MT-X 1440	-	X	-
MT-X 1840	-	X	-
ULM 412 H	X	-	-
ULM 412 H	X	-	-
ULM 415 H	X	-	-
ULM 415 H	X	-	-
MHT-X 860 S2 OLD	-	-	X
MLA 4-50 H OLD	X	-	-
MLT 845-100 H OLD	-	X	-
MLT 845-120 OLD	-	X	-
MLT 961-145 V+ L OLD	-	X	X
MLTX 845-120 OLD	-	X	-
MLTX 845-120 H OLD	-	X	-
MLTX 961-145 V+ L OLD	-	X	X
MT 625 HA OLD	-	X	-
MT 733 Easy OLD	-	X	-
MT 933 Easy OLD	-	X	-
MT 1033 easy OLD	-	X	-
MT 1135 ST5 OLD	-	X	-
MT 1335 OLD	-	X	-
MT 1335 ST5 OLD	-	X	-
MT 1440 A ST4 OLD	-	X	-
MT 1440 A ST5 OLD	-	X	-
MT 1440 HA ST4 OLD	-	X	-
MT 1440 HA ST5 OLD	-	X	-
MT 1840 A ST5 S1 OLD	-	X	-
MT 1840 A STG4 OLD	-	X	-
MT 1840 HA ST4 OLD	-	X	-
MT 1840 HA ST5 S1 OLD	-	X	-
MT-X 733 OLD	-	X	-
MT-X 733 Mining OLD	-	X	-
MT-X 1033 OLD	-	X	-
MT-X 1033 Mining OLD	-	X	-
MT-X 1033 A Mining OLD	-	X	-
MT-X 1440 A OLD	-	X	-
MT-X 1840 A OLD	-	X	-
Codice E-RECO	-	921335	939050
MRT 1645 75	-	X	X
MRT 1645 115	-	X	X
MRT 1845 75	-	X	X
MRT 1845 115	-	X	X
MRT 2145 115	-	X	X
MRT 2260	-	X	X
MRT 2260 e	-	X	X
MRT 2545 115	-	X	X
MRT 2570	-	X	X
MRT 2660	-	X	X
MRT 2660 e	-	X	X
MRT 3060	-	X	X
MRT 3570	-	X	X
MRT 3570 ES	-	X	X
MRT-X 1645	-	X	X
MRT-X 1845	-	X	X
MRT-X 2145	-	X	X
MRT-X 2260	-	X	X
MRT-X 2545	-	X	X
MRT-X 2570	-	X	X
MRT-X 2660	-	X	X
MRT-X 3060	-	X	X
MRT-X 3570	-	X	X
MRT-X 3570 ES	-	X	X
MRT 1640 Easy T4 S2 360° OLD	-	X	-
MRT 1840 Easy T4 S2 360° OLD	-	X	-
MRT 1840 Easy T4 S2 400° OLD	-	X	-
MRT 2145 Easy T4 S2 360° OLD	-	X	-
MRT 2145 Easy T4 S2 400° OLD	-	X	-
MRT 2150 Privilege Plus OLD	-	X	-
MRT 2470 Privilege Plus OLD	-	X	X
MRT 2545 Easy T4 S2 360° OLD	-	X	-
MRT 2545 Easy T4 S2 400° OLD	-	X	-

Compatibilità della macchina	JH 2500	PC 50	PC 60
MRT 2550 Privilege Plus OLD	-	X	-
MRT 3050 Privilege Plus OLD	-	X	-
MRT 3255 Privilege Plus OLD	-	X	X
MRT-X 1840 Easy 360° OLD	-	X	-
MRT-X 1840 Easy 400° OLD	-	X	-
MRT-X 2150 Privilege Plus OLD	-	X	-
MRT-X 2470 Privilege Plus OLD	-	X	X
MRT-X 2545 Easy 360° OLD	-	X	-
MRT-X 2545 Easy 400° OLD	-	X	-
MRT-X 2550 Privilege Plus OLD	-	X	-
MRT-X 3050 Privilege Plus OLD	-	X	-
MRT-X 3255 Privilege Plus OLD	-	X	X

TABELLA DEI SIMBOLI

	Nessuna predisposizione richiesta		Linea idraulica		Ritorno idraulico al serbatoio
	Predisposizione elettrica		Predisposizione piattaforma		Predisposizione per la movimentazione dei pneumatici, dei cilindri



MANITOU **HANDLING YOUR WORLD**

Sede centrale
MANITOU ITALIA Srl
Via Cristoforo Colombo 2, Loc. Cavazzona - 41013 CASTELFRANCO EMILIA (MO)
Tel: 059.95.98.11 - Fax 059.95.98.65
www.manitou.com



Questa pubblicazione presenta la descrizione delle versioni e delle possibilità di configurazione dei prodotti Manitou, che possono differire per attrezzature. Gli allestimenti presentati nel presente opuscolo possono essere di serie, optional o non disponibili, a seconda delle versioni. Manitou si riserva il diritto di modificare, in qualsiasi momento e senza alcun preavviso, le specifiche tecniche descritte e rappresentate. Le specifiche indicate non rappresentano alcun obbligo per il costruttore. Per maggiori dettagli, rivolgersi al proprio concessionario Manitou. Documento non contrattuale. Elenco delle specifiche non esaustivo. I loghi nonché l'identità visiva dell'azienda sono di proprietà di Manitou e non possono essere utilizzati senza autorizzazione. Tutti i diritti riservati. Le immagini e gli schemi contenuti nel presente opuscolo sono forniti esclusivamente a fini di consultazione e a titolo indicativo.

Manitou BF SA - Società anonima con consiglio di amministrazione. Capitale sociale: 39,668,399 euro - 857 802 508 RCS Nantes