


Ficha técnica :

# GANCHO MONTADO EM ESTRUTURA



## Características técnicas

- Faixa de capacidade de 4.000 kg a 6.000 kg.
- Diretamente engatado no manipulador.
- Segurança: gancho giratório de travamento automático homologado.

[A foto 3D no topo desta página é a referência JH 2500 - 52579090].

## Benefícios para o cliente

- Soluções simples e econômicas para manuseio de cargas suspensas.
- Acessório muito compacto que preserva a estabilidade da máquina.
- Perfeito para transportar materiais de construção e outras cargas presentes na construção ou sites industriais.







Technical characteristics		JH 2500	PC 50	PC 60
Distância do centro de gravidade (mm)		229	166	160
Capacities				
Capacidade (kg)		2500	5000	6000
Weight				
Peso (kg)		85	115	120
Dimensions				
Alcance máx. (mm)		506	470	470
Weight and dimensions				
Altura total (mm)	h17	605	500	500
Comprimento total (mm)	l1	654	606	606
Largura (mm)		696	815	815
Working Parameters				
Equipamento da máquina		×	×	×

Máquina de compatibilidades	JH 2500	PC 50	PC 60
Número de referência	-	708544	939050
All-Tach®	52579090	-	-
Engate de 4 pontos	52742070	-	-
Engate do tipo Euro	52742071	-	-
AL230	X	-	-
AL320	X	-	-
AL330	X	-	-
AL420	X	-	-
AL430	X	-	-
AL530	X	-	-
ALT950	-	X	-
MLA 2-25 H	X	-	-
MLA 3-25 H	X	-	-
MLA 3-25 H-C	X	-	-
MLA 4-50 H	X	-	-
MLA 4-50 H-C	X	-	-
MLA 5-50 H	X	-	-
MLA-T 533-145 V+ - ST5	-	X	-
MLT 420-60 H	-	X	-
MLT 625-75 H	-	X	-
MLT 625 e	-	X	-
MLT 630-115 (S2)	-	X	-
MLT 630-115 V (S2)	-	X	-
MLT 630-115 V CP (S2)	-	X	-
MLT 635-130 PS+ (S2)	-	X	-
MLT 635-140 V+ (S2)	-	X	-
MLT 730-115 V (S2)	-	X	-
MLT 730-115 V CP (S2)	-	X	-
MLT 733-115 (S2)	-	X	-
MLT 738-130 PS+ (S1)	-	X	-
MLT 742-130 PS+ (S1)	-	X	-
MLT 742-140 V+ (S1)	-	X	-
MLT 841-145 PS+	-	X	-
MLT 850-145 V+	-	X	-
MLT 937-115 (S1)	-	X	-
MLT 940-140 V+ (S2)	-	X	-
MLT 961-160 V+ L	-	-	X
MLT 1041-145 PS+L	-	X	-
MLFX 625-75 H	-	X	-
MLFX 738-130 PS+ (S1)	-	X	-
MLFX 741 T LSU	-	X	-
MLFX 841 - 145 PS+	-	X	-
MLFX 850-145 V+	-	X	-
MLFX 961-160 V+ L	-	-	X
MLFX 1041-145 PS+L	-	X	-
MT 420 H	-	X	-
MT 625 e	-	X	-
MT 625 H	-	X	-
MT 625 H Comfort	-	X	-
MT 730 H	-	X	-
MT 735 75D ST5	-	X	-
MT 930 H	-	X	-
MT 935 75D ST5	-	X	-
MT 1135 75 D	-	X	-
MT 1135	-	X	-
MT 1135 H 100D	-	X	-
MT 1335 75D ST5	-	X	-
MT 1335 100D ST5	-	X	-
MT 1335 H 75D ST5	-	X	-
MT 1335 H 100D ST5	-	X	-
MT 1335 HA 75D ST5	-	X	-
MT 1335 HA 100D ST5	-	X	-
MT 1440	-	X	-
MT 1440 A	-	X	-

Máquina de compatibilidades	JH 2500	PC 50	PC 60
MT 1440 e	-	X	-
MT 1440 easy ST5	-	X	-
MT 1440 HA	-	X	-
MT 1440 ST5	-	X	-
MT 1840	-	X	-
MT 1840 A	-	X	-
MT 1840 e	-	X	-
MT 1840 easy ST5	-	X	-
MT 1840 HA	-	X	-
MT 1840 ST5	-	X	-
MTX 735	-	X	-
MTX 1135	-	X	-
MTX 1440	-	X	-
MTX 1440 A	-	X	-
MTX 1840	-	X	-
MTX 1840 A	-	X	-
ULM 412 H	X	-	-
ULM 415 H	X	-	-
MHTX 860 S2 <b>OLD</b>	-	-	X
MLA 4-50 H <b>OLD</b>	X	-	-
MLT 845-100 H <b>OLD</b>	-	X	-
MLT 845-120 <b>OLD</b>	-	X	-
MLT 961-145 V+ L <b>OLD</b>	-	X	X
MLTX 845-120 <b>OLD</b>	-	X	-
MLTX 845-120 H <b>OLD</b>	-	X	-
MLTX 961-145 V+ L <b>OLD</b>	-	X	X
MT 625 HA <b>OLD</b>	-	X	-
MT 733 Easy <b>OLD</b>	-	X	-
MT 933 Easy <b>OLD</b>	-	X	-
MT 1033 easy <b>OLD</b>	-	X	-
MT 1135 ST5 <b>OLD</b>	-	X	-
MT 1335 <b>OLD</b>	-	X	-
MT 1335 ST5 <b>OLD</b>	-	X	-
MT 1440 A ST4 <b>OLD</b>	-	X	-
MT 1440 A ST5 <b>OLD</b>	-	X	-
MT 1440 HA ST4 <b>OLD</b>	-	X	-
MT 1440 HA ST5 <b>OLD</b>	-	X	-
MT 1840 A ST5 S1 <b>OLD</b>	-	X	-
MT 1840 A STG4 <b>OLD</b>	-	X	-
MT 1840 HA ST4 <b>OLD</b>	-	X	-
MT 1840 HA ST5 S1 <b>OLD</b>	-	X	-
MTX 733 <b>OLD</b>	-	X	-
MTX 733 Mining <b>OLD</b>	-	X	-
MTX 1033 <b>OLD</b>	-	X	-
MTX 1033 Mining <b>OLD</b>	-	X	-
MTX 1033 A Mining <b>OLD</b>	-	X	-
MTX 1440 A <b>OLD</b>	-	X	-
MTX 1840 A <b>OLD</b>	-	X	-
<b>Número de referência E-RECO</b>	-	921335	939050
MRT 1645 75	-	X	X
MRT 1645 115	-	X	X
MRT 1845 75	-	X	X
MRT 1845 115	-	X	X
MRT 2145 115	-	X	X
MRT 2260	-	X	X
MRT 2260 e	-	X	X
MRT 2545 115	-	X	X
MRT 2570	-	X	X
MRT 2660	-	X	X
MRT 2660 e	-	X	X
MRT 3060	-	X	X
MRT 3570	-	X	X
MRT 3570 ES	-	X	X
MRTX 1645	-	X	X
MRTX 1845	-	X	X
MRTX 2145	-	X	X
MRTX 2260	-	X	X
MRTX 2545	-	X	X
MRTX 2570	-	X	X
MRTX 2660	-	X	X
MRTX 3060	-	X	X
MRTX 3570	-	X	X
MRTX 3570 ES	-	X	X
MRT 1640 Easy T4 S2 360° <b>OLD</b>	-	X	-
MRT 1840 Easy T4 S2 360° <b>OLD</b>	-	X	-
MRT 1840 Easy T4 S2 400° <b>OLD</b>	-	X	-
MRT 2145 Easy T4 S2 360° <b>OLD</b>	-	X	-
MRT 2145 Easy T4 S2 400° <b>OLD</b>	-	X	-
MRT 2150 Privilege Plus <b>OLD</b>	-	X	-
MRT 2470 Privilege Plus <b>OLD</b>	-	X	X

Máquina de compatibilidades	JH 2500	PC 50	PC 60
MRT 2545 Easy T4 S2 360° <b>OLD</b>	-	X	-
MRT 2545 Easy T4 S2 400° <b>OLD</b>	-	X	-
MRT 2550 Privilege Plus <b>OLD</b>	-	X	-
MRT 3050 Privilege Plus <b>OLD</b>	-	X	-
MRT 3255 Privilege Plus <b>OLD</b>	-	X	X
MRT-X 1840 Easy 360° <b>OLD</b>	-	X	-
MRT-X 1840 Easy 400° <b>OLD</b>	-	X	-
MRT-X 2150 Privilege Plus <b>OLD</b>	-	X	-
MRT-X 2470 Privilege Plus <b>OLD</b>	-	X	X
MRT-X 2545 Easy 360° <b>OLD</b>	-	X	-
MRT-X 2545 Easy 400° <b>OLD</b>	-	X	-
MRT-X 2550 Privilege Plus <b>OLD</b>	-	X	-
MRT-X 3050 Privilege Plus <b>OLD</b>	-	X	-
MRT-X 3255 Privilege Plus <b>OLD</b>	-	X	X

## TABELA DE SÍMBOLOS

	Não é necessária predisposição		Linha hidráulica		Retorno hidráulico ao reservatório
	Predisposição eléctrica		Predisposição da plataforma		Predisposição manipulador de pneus, do manipulador de cilindros



 **MANITOU**  
**HANDLING YOUR WORLD**

**Sede Central**

B.P. 249 - 430 rue de l'Aubinière  
44150 Ancenis Cedex - France

Tél. : 00 33 (0)2 40 09 10 11 - Fax : 00 33 (0)2 40 09 10 97

[www.manitou.com](http://www.manitou.com)



Esta publicação apresenta uma descrição das versões e possibilidades de configuração dos produtos Manitou que podem possuir equipamentos diferentes. Os equipamentos apresentados nesta brochura podem ser de série, opcionais ou não estarem disponíveis consoante as versões. A Manitou reserva-se o direito de modificar, em qualquer momento e sem pré-aviso, as especificações descritas e representadas. As especificações referidas não comprometem o fabricante. Para mais informações, contacte o seu concessionário Manitou. Documento não contratual. A apresentação e as imagens dos produtos não são contratuais. Os logótipos, assim como a identidade visual da empresa, são propriedade da Manitou e não podem ser utilizados sem autorização. Todos os direitos reservados. As fotografias e os esquemas contidos na presente brochura só são fornecidos para fins de consulta e a título indicativo.

Manitou BF SA - Sociedade anónima com conselho de administração - Capital social: 39 668 399 Euros - 857 802 508 RCS Nantes