

Technisches Datenblatt :

# SWING JIB






## Technische Merkmale

- Einhakenausleger mit 15°/15°-Drehung.
- Hydraulische Drehung für mehr Genauigkeit.
- Einfache & starke Befestigung.
- Homologierter, drehbarer, selbstsichernder Haken.

[Das 3D-Foto oben auf dieser Seite ist Referenz PO 600 / 2500 - 784641].







## Kundenvorteile

- Einfache Platzierung der Last direkt aus der Kabine.
- Besonders interessant für die Platzierung von Lasten auf engem Raum.
- Verbessert die Effizienz - ohne Zeitverlust beim Platzieren der Maschine.
- Platzierung durch Rotation, nicht durch Seitenverschiebung = Last bewegt sich beim Schwenken des Auslegers nach hinten.

Technische Merkmale		PO 600 / 2500	PO 1000 / 1500	PO 2000 / 1000
Abstand zum Schwerpunkt (mm)		720	450	243
Kapazität				
Tragfähigkeit (kg)		600	1000	2000
Gewicht				
Gewicht (kg)		320	275	255
Abmessungen				
Max. Reichweite (mm)		2500	1500	1000
Gewicht und Abmessungen				
Gesamthöhe (mm)	h17	842	1056	842
Gesamtlänge (mm)	l1	2874	1874	1374
Breite (mm)		830	830	830
Arbeitsparameter				
Maschinenausrüstung				
Drehung 1 (°)		15	15	15
Drehung 2 (°)		15	15	15

Machines compatibility	PO 600 / 2500	PO 1000 / 1500	PO 2000 / 1000
Teile-Nummer	784641	784642	784643
MT 730 H	X	X	X
MT 735 75D ST5	X	X	X
MT 930 H	X	X	X
MT 930 HA	X	X	X
MT 935 75D ST5	X	X	X
MT 1135 75 D	X	X	X
MT 1135 H 100D	X	X	X
MT 1335 75D ST5	X	X	X
MT 1335 100D ST5	X	X	X
MT 1335 H 75D ST5	X	X	X
MT 1335 H 100D ST5	X	X	X
MT 1335 HA 75D ST5	X	X	X
MT 1335 HA 100D ST5	X	X	X
MT 1440	X	X	X
MT 1440 A ST5	X	X	X
MT 1440 e	X	X	X
MT 1440 easy ST5	X	X	X
MT 1440 HA ST5	X	X	X
MT 1440 ST5	X	X	X
MT 1840	X	X	X
MT 1840 A 100D ST5 S1	X	X	X
MT 1840 A	X	X	X
MT 1840 e	X	X	X
MT 1840 easy ST5	X	X	X
MT 1840 HA	X	X	X
MT 1840 HA	X	X	X
MT 1840 ST5	X	X	X
MT-X 735	X	X	X
MT-X 1135	X	X	X
MT-X 1440	X	X	X
MT-X 1440 A	X	X	X
MT-X 1840	X	X	X
MT-X 1840 A	X	X	X
MT 733 Easy <span>OLD</span>	X	X	X
MT 933 Easy <span>OLD</span>	X	X	X
MT 1033 easy <span>OLD</span>	X	X	X
MT 1440 A <span>OLD</span>	X	X	X
MT 1440 HA <span>OLD</span>	X	X	X
MT-X 733 <span>OLD</span>	X	X	X
MT-X 1033 <span>OLD</span>	X	X	X

TABELLE DER SYMBOLE

	Keine Vorbereitung erforderlich		Hydraulikleitung		Rückführleitung zum Hydrauliköltank
	Elektrischer Anschluss		Arbeitsbühnen-Vorbereitung		Vorbereitung für Reifenklammer, Zylinderklammer



**Hauptsitz**

B.P. 249 - 430 rue de l'Aubinière

44150 Ancenis Cedex - France

Tel: +33 (0)2 40 09 10 11 - Fax: +33 (0)2 40 09 10 97

[www.manitou.com](http://www.manitou.com)



In vorliegender Broschüre sind die Versionen und Konfigurationsoptionen für Manitou-Produkte beschrieben, die mit unterschiedlicher Ausrüstung ausgestattet werden können. Bei der in der Broschüre beschriebenen Ausrüstung kann es sich um Standard- oder Sonderausrüstung handeln oder um Ausrüstung, die für bestimmte Versionen nicht erhältlich ist. Manitou behält sich das Recht vor, jederzeit unangekündigte Änderungen an den gezeigten und beschriebenen Spezifikationen vorzunehmen. Der Hersteller haftet nicht für die angegebenen Spezifikationen. Für weitere Informationen wenden Sie sich bitte an Ihren Manitou-Händler. Dokument ohne Gewähr. Die Produktbeschreibungen können vom eigentlichen Produkt abweichen. Die Auflistung der Spezifikationen erhebt keinen Anspruch auf Vollständigkeit. Logos und visuelle Identität des Unternehmens sind Eigentum von Manitou und dürfen nicht ohne Genehmigung verwendet werden. Alle Rechte vorbehalten. Die in dieser Broschüre gezeigten Fotos und Abbildungen dienen lediglich Informationszwecken.

MANITOU BF SA - Aktiengesellschaft mit Vorstand - Aktienkapital: 39 668 399 Euro - 857 802 508 Handelsregister (RCS) Nantes