

Technisches Datenblatt :

SCHWENKBARER KRANAUSLEGER






Technische Merkmale

- Einhakenausleger mit 15°/15°-Drehung.
- Hydraulische Drehung für mehr Genauigkeit.
- Einfache & starke Befestigung.
- Homologierter, drehbarer, selbstsichernder Haken.







[Das 3D-Foto oben auf dieser Seite ist Referenz PO 600 / 2500 - 784641].

Kundenvorteile

- Einfache Platzierung der Last direkt aus der Kabine.
- Besonders interessant für die Platzierung von Lasten auf engem Raum.
- Verbessert die Effizienz - ohne Zeitverlust beim Platzieren der Maschine.
- Platzierung durch Rotation, nicht durch Seitenverschiebung = Last bewegt sich beim Schwenken des Auslegers nach hinten.

Technische Merkmale		PO 600 / 2500	PO 1000 / 1500	PO 2000 / 1000
Abstand zum Schwerpunkt (mm)		720	450	243
Kapazität				
Tragfähigkeit (kg)		600	1000	2000
Gewicht				
Gewicht (kg)		320	275	255
Abmessungen				
Max. Reichweite (mm)		2500	1500	1000
Gewicht und Reifengröße				
Gesamthöhe (mm)	h17	842	1056	842
Gesamtlänge (mm)	l1	2874	1874	1374
Breite (mm)		830	830	830
Arbeitsparameter				
Maschinenausrüstung				
Drehung 1 (°)		15	15	15
Drehung 2 (°)		15	15	15

Maschinenkompatibilitäten	PO 600 / 2500	PO 1000 / 1500	PO 2000 / 1000
Teile-Nummer	784641	784642	784643
MT 730 H	X	X	X
MT 735 75D ST5	X	X	X
MT 930 H	X	X	X
MT 930 HA	X	X	X
MT 935 75D ST5	X	X	X
MT 1135 75 D	X	X	X
MT 1135 H 100D	X	X	X
MT 1335 75D ST5	X	X	X
MT 1335 100D ST5	X	X	X
MT 1335 H 75D ST5	X	X	X
MT 1335 H 100D ST5	X	X	X
MT 1335 HA 75D ST5	X	X	X
MT 1335 HA 100D ST5	X	X	X
MT 1440	X	X	X
MT 1440 A ST5	X	X	X
MT 1440 e	X	X	X
MT 1440 easy ST5	X	X	X
MT 1440 HA ST5	X	X	X
MT 1440 ST5	X	X	X
MT 1840	X	X	X
MT 1840 A 100D ST5 S1	X	X	X
MT 1840 A	X	X	X
MT 1840 e	X	X	X
MT 1840 easy ST5	X	X	X
MT 1840 HA	X	X	X
MT 1840 HA	X	X	X
MT 1840 ST5	X	X	X
MT-X 735	X	X	X
MT-X 1135	X	X	X
MT-X 1440	X	X	X
MT-X 1440 A	X	X	X
MT-X 1840	X	X	X
MT-X 1840 A	X	X	X
MT 733 Easy OLD	X	X	X
MT 933 Easy OLD	X	X	X
MT 1033 easy OLD	X	X	X
MT 1440 A OLD	X	X	X
MT 1440 HA OLD	X	X	X
MT-X 733 OLD	X	X	X
MT-X 1033 OLD	X	X	X

TABELLE DER SYMBOLE					
	Keine Vorbereitung erforderlich		Hydraulikleitung		Rückföhrleitung zum Hydrauliköltank
	Elektrischer Anschluss		Arbeitsböhnen-Vorbereitung		Vorbereitung für Reifenklammer, Zylinderklammer



Hauptsitz

B.P. 249 - 430 rue de l'Aubinière
44150 Ancenis Cedex - France

Tel: +33 (0)2 40 09 10 11 - Fax: +33 (0)2 40 09 10 97

www.manitou.com



Diese Publikation enthält eine Beschreibung der Konfigurationsvarianten und Optionen für Manitou-Produkte, die je nach Ausstattung unterschiedlich sein können. Die in dieser Broschüre vorgestellten Ausstattungen können Teil einer Serie, als Option erhältlich oder je nach Ausführung nicht verfügbar sein. Manitou behält sich das Recht vor, die beschriebenen und dargestellten Spezifikationen jederzeit und ohne Vorankündigung zu ändern. Die angegebenen Spezifikationen sind für den Hersteller nicht bindend. Für weitere Einzelheiten wenden Sie sich bitte an Ihren Manitou-Händler. Es handelt sich nicht um ein vertraglich bindendes Dokument. Die Darstellung der Produkte ist vertraglich nicht bindend. Die Liste der Spezifikationen ist nicht vollständig. Die Logos sowie die visuelle Identität des Unternehmens sind Eigentum von Manitou und dürfen nicht ohne Genehmigung verwendet werden. Alle Rechte vorbehalten. Die in dieser Broschüre enthaltenen Fotos und Diagramme werden nur zu Anschauungs- und Informationszwecken zur Verfügung gestellt.

MANITOU BF SA - Gesellschaft mit beschränkter Haftung mit Verwaltungsrat - Aktienkapital: 39 668 399 Euro - 857 802 508 RCS Nantes