

Fiche technique :

# POTENCE ORIENTABLE





## Caractéristiques techniques

- Potence simple crochet avec rotation hydraulique 15°/15°.
- Rotation hydraulique pour plus de précision.
- Accessoire simple et résistant.
- Crochet rotatif autobloquant homologué.







[La photo 3D en haut de cette page est la référence PO 600 / 2500 - 784641].

## Bénéfices client

- Positionnement facile de la charge depuis la cabine.
- Particulièrement recommandé pour le placement fin de charges en espace contraint.
- Plus efficace : limite les manoeuvres avec la machine.
- Positionnement de la charge par rotation.

| Caractéristiques techniques        |     | PO 600 / 2500   | PO 1000 / 1500  | PO 2000 / 1000  |
|------------------------------------|-----|---|---|---|
| Distance du centre de gravité (mm) |     | 720   | 450   | 243   |
| <b>Capacités</b>                   |     |   |   |   |
| Capacité (kg)                      |     | 600   | 1000  | 2000  |
| <b>Poids</b>                       |     |   |   |   |
| Poids (kg)                         |     | 320   | 275   | 255   |
| <b>Dimensions</b>                  |     |   |   |   |
| Déport maximal (mm)                |     | 2500  | 1500  | 1000  |
| <b>Poids et dimensions</b>         |     |   |   |   |
| Hauteur hors tout (mm)             | h17 | 842   | 1056  | 842   |
| Longueur hors-tout (mm)            | l1  | 2874  | 1874  | 1374  |
| Largeur (mm)                       |     | 830   | 830   | 830   |
| <b>Paramètres de travail</b>       |     |   |   |   |
| Équipement machine requis          |     |  |  |  |
| Rotation 1 (°)                     |     | 15  | 15  | 15  |
| Rotation 2 (°)                     |     | 15  | 15  | 15  |

| Compatibilité machine        | PO 600 / 2500 | PO 1000 / 1500 | PO 2000 / 1000 |
|------------------------------|---------------|----------------|----------------|
| <b>Numéro de référence</b>   | <b>784641</b> | <b>784642</b>  | <b>784643</b>  |
| MT 730 H                     | X             | X              | X              |
| MT 735 75D ST5               | X             | X              | X              |
| MT 930 H                     | X             | X              | X              |
| MT 935 75D ST5               | X             | X              | X              |
| MT 1135 75 D                 | X             | X              | X              |
| MT 1135 H 100D               | X             | X              | X              |
| MT 1335 75D ST5              | X             | X              | X              |
| MT 1335 100D ST5             | X             | X              | X              |
| MT 1335 H 75D ST5            | X             | X              | X              |
| MT 1335 H 100D ST5           | X             | X              | X              |
| MT 1335 HA 75D ST5           | X             | X              | X              |
| MT 1335 HA 100D ST5          | X             | X              | X              |
| MT 1440                      | X             | X              | X              |
| MT 1440 A                    | X             | X              | X              |
| MT 1440 easy ST5             | X             | X              | X              |
| MT 1440 HA                   | X             | X              | X              |
| MT 1440 ST5                  | X             | X              | X              |
| MT 1840                      | X             | X              | X              |
| MT 1840 A                    | X             | -              | X              |
| MT 1840 easy ST5             | X             | X              | X              |
| MT 1840 HA                   | X             | -              | X              |
| MT 1840 ST5                  | X             | X              | X              |
| MT-X 735                     | X             | X              | X              |
| MT-X 1135                    | X             | X              | X              |
| MT-X 1440                    | X             | X              | X              |
| MT-X 1440 A                  | X             | X              | X              |
| MT-X 1840                    | X             | X              | X              |
| MT-X 1840 A                  | X             | -              | X              |
| MT 733 Easy <b>OLD</b>       | X             | X              | X              |
| MT 930 HA <b>OLD</b>         | X             | X              | X              |
| MT 933 Easy <b>OLD</b>       | X             | X              | X              |
| MT 1033 easy <b>OLD</b>      | X             | X              | X              |
| MT 1440 A ST4 <b>OLD</b>     | X             | X              | X              |
| MT 1440 A ST5 <b>OLD</b>     | X             | X              | X              |
| MT 1440 HA ST4 <b>OLD</b>    | X             | X              | X              |
| MT 1440 HA ST5 <b>OLD</b>    | X             | X              | X              |
| MT 1840 A ST5 S1 <b>OLD</b>  | X             | X              | X              |
| MT 1840 A STG4 <b>OLD</b>    | X             | X              | X              |
| MT 1840 HA ST4 <b>OLD</b>    | X             | X              | X              |
| MT 1840 HA ST5 S1 <b>OLD</b> | X             | X              | X              |
| MT-X 733 <b>OLD</b>          | X             | X              | X              |
| MT-X 1033 <b>OLD</b>         | X             | X              | X              |
| MT-X 1440 A <b>OLD</b>       | X             | X              | X              |
| MT-X 1840 A <b>OLD</b>       | X             | X              | X              |

| TABLEAU DES SYMBOLES  |                               |   |                                     |   |  |
|---|-------------------------------|---|-------------------------------------|---|--|
|  | Aucune prédisposition requise |  | Ligne hydraulique en tête de flèche |  | Retour hydraulique au réservoir                |
|  | Prédisposition électrique     |  | Prédisposition nacelle              |  | Prédisposition pinces à pneus, pinces à vérins |



**Siège Social**

B.P. 249 - 430 rue de l'Aubinière  
44150 Ancenis Cedex - France

Tel: +33 (0)2 40 09 10 11 - Fax: +33 (0)2 40 09 10 97

[www.manitou.com](http://www.manitou.com)



Cette publication présente le descriptif des versions et possibilités de configuration des produits Manitou qui peuvent différer en équipement. Les équipements présentés dans cette brochure peuvent être de série, en option, ou non disponibles suivant les versions. Manitou se réserve le droit, à tout moment et sans préavis, de modifier les spécifications décrites et représentées. Les spécifications portées n'engagent pas le constructeur. Pour plus de détails, contactez votre concessionnaire Manitou. Document non contractuel. Présentation des produits non contractuelle. Liste des spécifications non exhaustive. Les logos ainsi que l'identité visuelle de l'entreprise sont la propriété de Manitou et ne peuvent être utilisés sans autorisation. Tous droits réservés. Les photos et schémas contenus dans la présente brochure ne sont fournis qu'à des fins de consultation et à titre indicatif.

Manitou BF SA - Société anonyme à conseil d'administration - Capital social : 39 668 399 euros - 857 802 508 RCS Nantes