

Fiche technique :

POTENCE ORIENTABLE



Bénéfices client




- Positionnement facile de la charge depuis la cabine.
- Particulièrement recommandé pour le placement fin de charges en espace contraint.
- Plus efficace : limite les manoeuvres avec la machine.
- Positionnement de la charge par rotation.

Caractéristiques techniques







- Potence simple crochet avec rotation hydraulique 15°/15°.
- Rotation hydraulique pour plus de précision.
- Accessoire simple et résistant.
- Crochet rotatif autobloquant homologué.

[La photo 3D en haut de cette page est la référence PO 600 / 2500 - 784641].

 **ATTACHMENTS**

Caractéristiques techniques		PO 600 / 2500	PO 1000 / 1500	PO 2000 / 1000
Distance du centre de gravité (mm)		720	450	243
Capacités				
Capacité nominale (kg)		600	1000	2000
Poids				
Poids (kg)		320	275	255
Dimensions				
Déport maximal (mm)		2500	1500	1000
Poids et dimensions				
Hauteur hors tout (mm)		h17 842	1056	842
Longueur hors-tout (mm)		l1 2874	1874	1374
Largeur (mm)		830	830	830
Paramètres de travail				
Équipement machine requis				
Rotation 1 (°)		15	15	15
Rotation 2 (°)		15	15	15

Compatibilité machine	PO 600 / 2500	PO 1000 / 1500	PO 2000 / 1000
Numéro de référence	784641	784642	784643
MT 730 H	X	X	X
MT 735 75D ST5	X	X	X
MT 930 H	X	X	X
MT 930 HA	X	X	X
MT 935 75D ST5	X	X	X
MT 1135 75 D	X	X	X
MT 1135 H 100D	X	X	X
MT 1335 75D ST5	X	X	X
MT 1335 100D ST5	X	X	X
MT 1335 H 75D ST5	X	X	X
MT 1335 H 100D ST5	X	X	X
MT 1440 A ST5	X	X	X
MT 1440 easy ST5	X	X	X
MT 1440 HA ST5	X	X	X
MT 1440 ST5	X	X	X
MT 1840 A 100D ST5 S1	X	X	X
MT 1840 easy ST5	X	X	X
MT 1840 HA	X	X	X
MT 1840 ST5	X	X	X
MT-X 735	X	X	X
MT-X 1135	X	X	X
MT-X 1440	X	X	X
MT-X 1440 A	X	X	X
MT-X 1840	X	X	X
MT-X 1840 A	X	X	X
MT 733 Easy OLD	X	X	X
MT 933 Easy OLD	X	X	X
MT 1033 easy OLD	X	X	X
MT 1440 OLD	X	X	X
MT 1440 A OLD	X	X	X
MT 1440 HA OLD	X	X	X
MT 1840 OLD	X	X	X
MT 1840 A OLD	X	X	X
MT 1840 HA OLD	X	X	X
MT-X 733 OLD	X	X	X
MT-X 1033 OLD	X	X	X

TABLEAU DES SYMBOLES					
	Aucune prédisposition requise		Ligne hydraulique en tête de flèche		Retour hydraulique au réservoir
	Prédisposition électrique		Prédisposition nacelle		Prédisposition pinces à pneus, pinces à vérins



Siège Social

B.P. 249 - 430 rue de l'Aubinière

44150 Ancenis Cedex - France

Tel: +33 (0)2 40 09 10 11 - Fax: +33 (0)2 40 09 10 97

www.manitou.com



Cette publication présente le descriptif des versions et possibilités de configuration des produits Manitou qui peuvent différer en équipement. Les équipements présentés dans cette brochure peuvent être de série, en option, ou non disponibles suivant les versions. Manitou se réserve le droit, à tout moment et sans préavis, de modifier les spécifications décrites et représentées. Les spécifications portées n'engagent pas le constructeur. Pour plus de détails, contactez votre concessionnaire Manitou. Document non contractuel. Présentation des produits non contractuelle. Liste des spécifications non exhaustive. Les logos ainsi que l'identité visuelle de l'entreprise sont la propriété de Manitou et ne peuvent être utilisés sans autorisation. Tous droits réservés. Les photos et schémas contenus dans la présente brochure ne sont fournis qu'à des fins de consultation et à titre indicatif.

Manitou BF SA - Société anonyme à conseil d'administration - Capital social : 39 668 399 euros - 857 802 508 RCS Nantes