

Scheda tecnica :

SWING JIB





Vantaggi per i clienti

- Semplice posizionamento del carico direttamente dalla cabina.
- Particolarmente interessante posizionare i carichi in spazi ristretti.
- Migliora il tempo perso in termini di efficienza nel posizionare la macchina.
- Posizionamento tramite rotazione, senza spostamento laterale = il carico si sposta all'indietro quando il braccio oscilla.







Specifiche tecniche

- Swing Jib singolo dotato di una rotazione di +/- 15 °.
- Rotazione idraulica per una maggiore precisione.
- Semplice; forte accessorio.
- Gancio autobloccante omologato, rotante.

[La foto 3D in cima a questa pagina è la referenza PO 600 / 2500 - 784641].

Specifiche tecniche		PO 600 / 2500	PO 1000 / 1500	PO 2000 / 1000
Distanza dal centro di gravità (mm)		720	450	243
Capacità				
Capacità (kg)		600	1000	2000
Weight				
Peso (kg)		320	275	255
Dimensions				
Sbraccio massimo (mm)		2500	1500	1000
Peso e dimensioni				
Altezza (mm)	h17	842	1056	842
Lunghezza totale (mm)	l1	2874	1874	1374
Larghezza (mm)		830	830	830
Parametri di funzionamento				
Equipaggiamento macchina				
Rotazione 1 (°)		15	15	15
Rotazione 2 (°)		15	15	15

Compatibilità della macchina		PO 600 / 2500	PO 1000 / 1500	PO 2000 / 1000
Codice		784641	784642	784643
MT 730 H		X	X	X
MT 735 75D ST5		X	X	X
MT 930 H		X	X	X
MT 930 HA		X	X	X
MT 935 75D ST5		X	X	X
MT 1135 75 D		X	X	X
MT 1135 H 100D		X	X	X
MT 1335 75D ST5		X	X	X
MT 1335 100D ST5		X	X	X
MT 1335 H 75D ST5		X	X	X
MT 1335 H 100D ST5		X	X	X
MT 1440 A ST5		X	X	X
MT 1440 easy ST5		X	X	X
MT 1440 HA ST5		X	X	X
MT 1440 ST5		X	X	X
MT 1840 A 100D ST5 S1		X	X	X
MT 1840 easy ST5		X	X	X
MT 1840 HA		X	X	X
MT 1840 ST5		X	X	X
MT-X 733		X	X	X
MT-X 1033		X	X	X
MT-X 1440		X	X	X
MT-X 1440 A		X	X	X
MT-X 1840		X	X	X
MT-X 1840 A		X	X	X
MT 733 Easy OLD		X	X	X
MT 933 Easy OLD		X	X	X
MT 1033 easy OLD		X	X	X
MT 1440 OLD		X	X	X
MT 1440 A OLD		X	X	X
MT 1440 HA OLD		X	X	X
MT 1840 OLD		X	X	X
MT 1840 A OLD		X	X	X
MT 1840 HA OLD		X	X	X

TABELLA DEI SIMBOLI					
	Nessuna predisposizione richiesta		Linea idraulica		Ritorno idraulico al serbatoio
	Predisposizione elettrica		Predisposizione piattaforma		Predisposizione per la movimentazione dei pneumatici, dei cilindri



MANITOU

HANDLING YOUR WORLD

Sede centrale

MANITOU ITALIA Srl

Via Cristoforo Colombo 2, Loc. Cavazzona - 41013 CASTELFRANCO EMILIA (MO)

Tel: 059.95.98.11 - Fax 059.95.98.65

www.manitou.com



Questa pubblicazione presenta la descrizione delle versioni e delle possibilità di configurazione dei prodotti Manitou, che possono differire per attrezzature. Gli allestimenti presentati nel presente opuscolo possono essere di serie, optional o non disponibili, a seconda delle versioni. Manitou si riserva il diritto di modificare, in qualsiasi momento e senza alcun preavviso, le specifiche tecniche descritte e rappresentate. Le specifiche indicate non rappresentano alcun obbligo per il costruttore. Per maggiori dettagli, rivolgersi al proprio concessionario Manitou. Documento non contrattuale. Elenco delle specifiche non esaustivo. I loghi nonché l'identità visiva dell'azienda sono di proprietà di Manitou e non possono essere utilizzati senza autorizzazione. Tutti i diritti riservati. Le immagini e gli schemi contenuti nel presente opuscolo sono forniti esclusivamente a fini di consultazione e a titolo indicativo.

Manitou BF SA - Società anonima con consiglio di amministrazione. Capitale sociale: 39,668,399 euro - 857 802 508 RCS Nantes