

Ficha técnica :

# JIB GIRATÓRIO





## Características técnicas

- Jib de gancho único equipado com rotação de 15° / 15°.
- Rotação hidráulica para maior precisão.
- Fixação simples & forte.
- Gancho homologado e rotativo de travamento automático.

[A foto 3D no topo desta página é a referência PO 600 / 2500 - 784641].







## Benefícios para o cliente

- Fácil colocação de carga diretamente da cabine.
- Especialmente desenvolvido para colocar cargas em espaços estreitos.
- Melhora a eficiência - menos tempo perdido na fixação da máquina.
- Colocação por meio de rotação, não de deslocamento lateral = a carga se move para trás quando o jib balança.

Technical characteristics		PO 600 / 2500	PO 1000 / 1500	PO 2000 / 1000
Distância do centro de gravidade (mm)		720	450	243
Capacities				
Capacidade (kg)		600	1000	2000
Weight				
Peso (kg)		320	275	255
Dimensions				
Alcance máx. (mm)		2500	1500	1000
Weight and dimensions				
Altura total (mm)		h17 842	1056	842
Comprimento total (mm)		l1 2874	1874	1374
Largura (mm)		830	830	830
Working Parameters				
Equipamento da máquina				
Rotação 1 (°)		15	15	15
Rotação 2 (°)		15	15	15

Máquina de compatibilidades	PO 600 / 2500	PO 1000 / 1500	PO 2000 / 1000
Número de referência	784641	784642	784643
MT 730 H	X	X	X
MT 735 75D ST5	X	X	X
MT 930 H	X	X	X
MT 930 HA	X	X	X
MT 935 75D ST5	X	X	X
MT 1135 75 D	X	X	X
MT 1135 H 100D	X	X	X
MT 1335 75D ST5	X	X	X
MT 1335 100D ST5	X	X	X
MT 1335 H 75D ST5	X	X	X
MT 1335 H 100D ST5	X	X	X
MT 1335 HA 75D ST5	X	X	X
MT 1335 HA 100D ST5	X	X	X
MT 1440	X	X	X
MT 1440 A ST5	X	X	X
MT 1440 e	X	X	X
MT 1440 easy ST5	X	X	X
MT 1440 HA ST5	X	X	X
MT 1440 ST5	X	X	X
MT 1840	X	X	X
MT 1840 A 100D ST5 S1	X	X	X
MT 1840 A	X	X	X
MT 1840 e	X	X	X
MT 1840 easy ST5	X	X	X
MT 1840 HA	X	X	X
MT 1840 HA	X	X	X
MT 1840 ST5	X	X	X
MT-X 735	X	X	X
MT-X 1135	X	X	X
MT-X 1440	X	X	X
MT-X 1440 A	X	X	X
MT-X 1840	X	X	X
MT-X 1840 A	X	X	X
MT 733 Easy <b>OLD</b>	X	X	X
MT 933 Easy <b>OLD</b>	X	X	X
MT 1033 easy <b>OLD</b>	X	X	X
MT 1440 A <b>OLD</b>	X	X	X
MT 1440 HA <b>OLD</b>	X	X	X
MT-X 733 <b>OLD</b>	X	X	X
MT-X 1033 <b>OLD</b>	X	X	X

## TABELA DE SÍMBOLOS

	Não é necessária predisposição		Linha hidráulica		Retorno hidráulico ao reservatório
	Predisposição eléctrica		Predisposição da plataforma		Predisposição manipulador de pneus, do manipulador de cilindros



**Sede Central**

B.P. 249 - 430 rue de l'Aubinière  
44150 Ancenis Cedex - France

Tél. : 00 33 (0)2 40 09 10 11 - Fax : 00 33 (0)2 40 09 10 97

[www.manitou.com](http://www.manitou.com)



Esta publicação apresenta uma descrição das versões e possibilidades de configuração dos produtos Manitou que podem possuir equipamentos diferentes. Os equipamentos apresentados nesta brochura podem ser de série, opcionais ou não estarem disponíveis consoante as versões. A Manitou reserva-se o direito de modificar, em qualquer momento e sem pré-aviso, as especificações descritas e representadas. As especificações referidas não comprometem o fabricante. Para mais informações, contacte o seu concessionário Manitou. Documento não contratual. A apresentação e as imagens dos produtos não são contratuais. Os logótipos, assim como a identidade visual da empresa, são propriedade da Manitou e não podem ser utilizados sem autorização. Todos os direitos reservados. As fotografias e os esquemas contidos na presente brochura só são fornecidos para fins de consulta e a título indicativo.

Manitou BF SA - Sociedade anónima com conselho de administração - Capital social: 39 668 399 Euros - 857 802 508 RCS Nantes