

Ficha técnica :

# JIB ROTATIVO






## Características técnicas

- Jib de gancho único equipado com rotação de 15 ° / 15 °.
- Rotação hidráulica para maior precisão.
- Acessório simples e forte.
- Gancho rotativo de bloqueio automático homologado.

[A foto 3D no topo desta página é a referência PO 600 / 2500 - 784641].







## Benefícios para o cliente

- Fácil colocação de carga diretamente da cabina.
- Especialmente interessante para colocar cargas em espaços estreitos.
- Melhora a eficiência - menos tempo perdido na colocação da máquina.
- Colocação por meio de rotação, não de deslocamento lateral = a carga move-se para trás quando o jib balança.

Características técnicas		PO 600 / 2500	PO 1000 / 1500	PO 2000 / 1000
Distância ao centro de gravidade (mm)		720	450	243
Capacidade				
Capacidade (kg)		600	1000	2000
Weight				
Peso (kg)		320	275	255
Dimensões				
Alcance máx. (mm)		2500	1500	1000
Peso e dimensões				
Altura total (mm)	h17	842	1056	842
Comprimento total (mm)	l1	2874	1874	1374
Largura (mm)		830	830	830
Parâmetros de trabalho				
Equipamento da máquina				
Rotação 1 (°)		15	15	15
Rotação 2 (°)		15	15	15

Máquina de compatibilidades	PO 600 / 2500	PO 1000 / 1500	PO 2000 / 1000
Número de referência	784641	784642	784643
MT 730 H	X	X	X
MT 735 75D ST5	X	X	X
MT 930 H	X	X	X
MT 930 HA	X	X	X
MT 935 75D ST5	X	X	X
MT 1135 75 D	X	X	X
MT 1135 H 100D	X	X	X
MT 1335 75D ST5	X	X	X
MT 1335 100D ST5	X	X	X
MT 1335 H 75D ST5	X	X	X
MT 1335 H 100D ST5	X	X	X
MT 1335 HA 75D ST5	X	X	X
MT 1335 HA 100D ST5	X	X	X
MT 1440	X	X	X
MT 1440 A ST5	X	X	X
MT 1440 e	X	X	X
MT 1440 easy ST5	X	X	X
MT 1440 HA ST5	X	X	X
MT 1440 ST5	X	X	X
MT 1840	X	X	X
MT 1840 A 100D ST5 S1	X	X	X
MT 1840 A	X	X	X
MT 1840 e	X	X	X
MT 1840 easy ST5	X	X	X
MT 1840 HA	X	X	X
MT 1840 HA	X	X	X
MT 1840 ST5	X	X	X
MT-X 735	X	X	X
MT-X 1135	X	X	X
MT-X 1440	X	X	X
MT-X 1440 A	X	X	X
MT-X 1840	X	X	X
MT-X 1840 A	X	X	X
MT 733 Easy <b>OLD</b>	X	X	X
MT 933 Easy <b>OLD</b>	X	X	X
MT 1033 easy <b>OLD</b>	X	X	X
MT 1440 A <b>OLD</b>	X	X	X
MT 1440 HA <b>OLD</b>	X	X	X
MT-X 733 <b>OLD</b>	X	X	X
MT-X 1033 <b>OLD</b>	X	X	X

## TABELA DE SÍMBOLOS

	Não é necessária predisposição		Linha hidráulica		Retorno hidráulico ao reservatório
	Predisposição eléctrica		Predisposição da plataforma		Predisposição manipulador de pneus, do manipulador de cilindros



**Sede Central**

B.P. 249 - 430 rue de l'Aubinière  
44150 Ancenis Cedex - France

Tél. : 00 33 (0)2 40 09 10 11 - Fax : 00 33 (0)2 40 09 10 97

[www.manitou.com](http://www.manitou.com)



Esta publicação apresenta uma descrição das versões e possibilidades de configuração dos produtos Manitou que podem possuir equipamentos diferentes. Os equipamentos apresentados nesta brochura podem ser de série, opcionais ou não estarem disponíveis consoante as versões. A Manitou reserva-se o direito de modificar, em qualquer momento e sem pré-aviso, as especificações descritas e representadas. As especificações referidas não comprometem o fabricante. Para mais informações, contacte o seu concessionário Manitou. Documento não contratual. A apresentação e as imagens dos produtos não são contratuais. Os logótipos, assim como a identidade visual da empresa, são propriedade da Manitou e não podem ser utilizados sem autorização. Todos os direitos reservados. As fotografias e os esquemas contidos na presente brochura só são fornecidos para fins de consulta e a título indicativo.

Manitou BF SA - Sociedade anónima com conselho de administração - Capital social: 39 668 399 Euros - 857 802 508 RCS Nantes