

Технический паспорт ТЕХНИЧЕСКОЕ ОПИСАНИЕ :

# ПОВОРОТНЫЙ КРАН






## Потребительские преимущества

- Легкое размещение груза прямо из кабины.
- Особенно удобно для размещения в узких пространствах.
- Повышает эффективность работ, сокращая время на позиционирование машины.
- Размещение посредством вращения, а не бокового смещения = груз перемещается назад при повороте крана.







## Технические характеристики

- Кран-балка с крюком, вращающаяся на 15° в обе стороны.
- Гидравлическое вращение для большей точности.
- Простое и мощное навесное оборудование.
- Сертифицированный вращающийся карабинный крюк.

[3D-фотография в верхней части этой страницы - ссылка PO 600 / 2500 - 784641].

Технические характеристики		PO 600 / 2500	PO 1000 / 1500	PO 2000 / 1000
Расстояние от центра тяжести (mm)		720	450	243
<b>Грузоподъемность</b>				
Грузоподъемность (kg)		600	1000	2000
<b>Вес</b>				
Общий вес (kg)		320	275	255
<b>Габаритные размеры</b>				
Максимальный вылет (mm)		2500	1500	1000
<b>Вес и размеры</b>				
Общая высота (mm)	h17	842	1056	842
Общая длина (mm)	l1	2874	1874	1374
Ширина (mm)		830	830	830
<b>Рабочие характеристики</b>				
Оборудование машины				
Вращение 1 (°)		15	15	15
Вращение 2 (°)		15	15	15

Совместимость с машинами	PO 600 / 2500	PO 1000 / 1500	PO 2000 / 1000
<b>Артикул</b>	<b>784641</b>	<b>784642</b>	<b>784643</b>
MT 730 H	X	X	X
MT 735 75D ST5	X	X	X
MT 930 H	X	X	X
MT 930 HA	X	X	X
MT 935 75D ST5	X	X	X
MT 1135 75 D	X	X	X
MT 1135 H 100D	X	X	X
MT 1335 75D ST5	X	X	X
MT 1335 100D ST5	X	X	X
MT 1335 H 75D ST5	X	X	X
MT 1335 H 100D ST5	X	X	X
MT 1440 A ST5	X	X	X
MT 1440 easy ST5	X	X	X
MT 1440 HA ST5	X	X	X
MT 1440 ST5	X	X	X
MT 1840 A 100D ST5 S1	X	X	X
MT 1840 easy ST5	X	X	X
MT 1840 HA	X	X	X
MT 1840 ST5	X	X	X
MT-X 735	X	X	X
MT-X 1135	X	X	X
MT-X 1440	X	X	X
MT-X 1440 A	X	X	X
MT-X 1840	X	X	X
MT-X 1840 A	X	X	X
MT 733 Easy <b>OLD</b>	X	X	X
MT 933 Easy <b>OLD</b>	X	X	X
MT 1033 easy <b>OLD</b>	X	X	X
MT 1440 <b>OLD</b>	X	X	X
MT 1440 A <b>OLD</b>	X	X	X
MT 1440 HA <b>OLD</b>	X	X	X
MT 1840 <b>OLD</b>	X	X	X
MT 1840 A <b>OLD</b>	X	X	X
MT 1840 HA <b>OLD</b>	X	X	X
MT-X 733 <b>OLD</b>	X	X	X
MT-X 1033 <b>OLD</b>	X	X	X

ТАБЛИЦА СИМВОЛОВ					
	Не требуется предрасположенность		Гидравлическая линия		Гидравлическое возвращение в бак
	Электрическая предрасположенность		Предрасположение платформы		Предрасположение манипулятора шин, манипулятора цилиндров



**Головной офис**

В.Р. 249 - 430 rue de l'Aubinière

44150 Ancenis Cedex - France (Франция)

Телефон: 00 33 (0)2 40 09 10 11 - Факс: 00 33 (0)2 40 09 10 97

[www.manitou.com](http://www.manitou.com)



В данной брошюре описываются версии конфигурации и опции продуктов Manitou, которые могут отличаться в зависимости от оборудования. Описанное в данной брошюре оборудование может, в зависимости от версии, быть стандартным, опциональным или недоступным. Компания Manitou оставляет за собой право в любое время изменять приведенные и описанные характеристики без предварительного уведомления. Указанные технические характеристики не являются обязательными для производителя. Для получения дополнительной информации обратитесь к своему дилеру Manitou. Этот документ не имеет обязывающего, договорного характера. Описание продукции не имеет обязывающего, договорного характера. Список технических характеристик не является исчерпывающим. Логотипы и средства визуальной идентификации являются собственностью Manitou, их несанкционированное использование запрещено. Все права защищены. Фотографии и схемы в этой брошюре предоставлены только для ознакомления и в качестве справочной информации.

Manitou BF SA – Компания с ограниченной ответственностью и советом директоров – Акционерный капитал: 39 668 399 евро – Номер 857 802 508 в Реестре коммерсантов и предприятий Нанта