

Ficha técnica :

PLUMIN GIRATORIO






Beneficios para el cliente







- Easy load placement directly from the cab.
- Especially interesting to place loads in narrow spaces.
- Improves efficiency-less time wasted placing the machine.
- Placement through rotation, not side shift = load moves backward when the jib swings.

Características técnicas

- Single-hook jib fitted with a 15°/15° rotation.
- Hydraulic rotation for more accuracy.
- Simple & strong attachment.
- Homologated, rotating self locking hook.

Características técnicas		PO 600 / 2500	PO 1000 / 1500	PO 2000 / 1000
Distance to center of gravity (mm)		720	450	243
Capacidad				
Alcance máx (mm)		2500	1500	1000
Capacidad (kg)		600	1000	2000
Weight				
Peso (kg)		320	275	255
Peso y dimensión				
Altura total (mm)	h17	842	1056	842
Longitud total (mm)	l1	2874	1874	1374
Anchura (mm)		830	830	830
Parámetros de trabajo				
Equipamiento de máquina				
Rotación 1		15	15	15
Rotación 2		15	15	15

Compatibilidad de la máquina		PO 600 / 2500	PO 1000 / 1500	PO 2000 / 1000
Número de referencia		784641	784642	784643
MT 730 H		X	X	X
MT 733 Easy		X	X	X
MT 735 75D ST5		X	X	X
MT 930 H		X	X	X
MT 930 HA		X	X	X
MT 933 Easy		X	X	X
MT 935 75D ST5		X	X	X
MT 1033 easy		X	X	X
MT 1135 75 D		X	X	X
MT 1135 H 100D		X	X	X
MT 1335 75D ST5		X	X	X
MT 1335 100D ST5		X	X	X
MT 1335 H 75D ST5		X	X	X
MT 1335 H 100D ST5		X	X	X
MT 1335 HA 75D ST5		X	X	X
MT 1335 HA 100D ST5		X	X	X
MT 1440 A		X	X	X
MT 1440 easy ST5		X	-	-
MT 1440 HA		X	X	X
MT 1840 A		X	X	X
MT 1840 easy ST5		X	X	X
MT 1840 HA		X	X	X
MT-X 733		X	X	X
MT-X 1033		X	X	X
MT-X 1440		X	X	X
MT-X 1440 A		X	X	X
MT-X 1840		X	X	X
MT-X 1840 A		X	X	X
MT 1440 OLD		X	X	X
MT 1840 OLD		X	X	X

TABLA DE SÍMBOLOS					
	No se requiere predisposición		Línea hidráulica		Retorno al depósito de aceite hidráulico
	Predisposición eléctrica		Predisposición de la plataforma		Predisposición manipulador de neumáticos, de cilindros



Oficina Central

B.P. 249 - 430 rue de l'Aubinière

44150 Ancenis Cedex - Francia

Tel.: 00 33 (0)2 40 09 10 11 - Fax: 00 33 (0)2 40 09 10 97

www.manitou.com



Esta publicación describe las versiones y posibilidades de configuración de los productos Manitou que puedan diferir en equipamiento. Los equipamientos presentados en este folleto pueden ser de serie, opcionales o no estar disponibles en algunas versiones. Manitou se reserva el derecho, en cualquier momento y sin previo aviso, de modificar las especificaciones descritas y representadas. Las especificaciones aportadas no comprometen al fabricante. Para más información, póngase en contacto con su concesionario Manitou. Documento no contractual. Presentación de los productos no contractual. Lista de especificaciones no exhaustiva. Los logos y la identidad visual de la empresa son propiedad de Manitou y no pueden ser utilizados sin autorización. Todos los derechos reservados. Las fotos y los esquemas contenidos en este folleto se ofrecen para consulta y a título indicativo solamente.

Manitou BF SA - Sociedad anónima con Consejo de Administración - Capital social: 39 668 399 euros - 857 802 508 RCS Nantes