

Ficha técnica :

BALDE BETONEIRA



Características técnicas

- Capacidade de 500 L / 18 ft³.
- Montado na estrutura (posição frontal) ou nso garfos (descarga frontal e lateral).
- Mangas do garfo: 170 x 75 mm / 7 in x 3 in.
- Segurança: acessório equipado com sistema de bloqueio de garfo.
- Componentes bem protegidos.
- BBHG 500 MRT: equipado com válvula de contrapeso.

Benefícios para o cliente







- Balde adaptado às necessidades dos profissionais da construção.
- Acessório compacto que permite trabalhar em aberturas de janelas.
- Polivalente, para betão e argamassa.
- Opcional: abertura hidráulica para descarga controlada ("H").
- Opcional: tubo flexível ("G") (1 m / 3 ft, ø200 mm / 8 in) para excelente precisão.

| Características técnicas | | BB 500 | BB 500 c\ e reco | BBG 500 | BBH 500 | BBHG 500 | BBHG 500 c\ e reco |
|---------------------------------------|-----|-------------------|-------------------|-------------------|-----------------------|-----------------------|-----------------------|
| Distância ao centro de gravidade (mm) | | 556 | 555 | 598 | 578 | 618 | 621 |
| Capacidade | | | | | | | |
| Capacidade (kg) | | 1200 | 1200 | 1200 | 1200 | 1200 | 1200 |
| Capacidade da cúpula (l) | | 500 | 500 | 500 | 500 | 500 | 500 |
| Weight | | | | | | | |
| Peso (kg) | | 191 | 191 | 201 | 200 | 210 | 211 |
| Peso e dimensões | | | | | | | |
| Altura total (mm) | h17 | 776 | 776 | 776 | 776 | 776 | 776 |
| Comprimento total (mm) | l1 | 1466 | 1466 | 1466 | 1466 | 1466 | 1466 |
| Largura (mm) | | 1216 | 1216 | 1220 | 1110 | 1110 | 1110 |
| Parâmetros de trabalho | | | | | | | |
| Equipamento da máquina | | ✕ | ✕ | ✕ | ☺☺ | ☺☺ | ☺☺ |
| Tipo de abertura | | Abertura - Manual | Abertura - Manual | Abertura - Manual | Abertura - Hidráulica | Abertura - Hidráulica | Abertura - Hidráulica |
| Tubo flexível | | Não | Não | Sim | Não | Sim | Sim |

| Máquina de compatibilidades | BB 500 | BB 500 c\ e reco | BBG 500 | BBH 500 | BBHG 500 | BBHG 500 c\ e reco |
|------------------------------------|----------|------------------|----------|----------|----------|--------------------|
| Número de referência | 52000637 | - | 52000639 | 52000638 | 52000640 | - |
| MT 420 H | X | - | - | X | - | - |
| MT 625 e | - | - | X | X | X | - |
| MT 625 H | X | - | X | X | X | - |
| MT 625 H Comfort | X | - | X | X | X | - |
| MT 730 H | X | - | X | X | X | - |
| MT 735 75D ST5 | X | - | X | X | X | - |
| MT 930 H | X | - | X | X | X | - |
| MT 935 75D ST5 | X | - | X | X | X | - |
| MT 1135 75 D | X | - | X | X | X | - |
| MT 1135 | X | - | X | X | X | - |
| MT 1135 H 100D | X | - | X | X | X | - |
| MT 1335 75D ST5 | X | - | X | X | X | - |
| MT 1335 100D ST5 | X | - | X | X | X | - |
| MT 1335 H 75D ST5 | X | - | X | X | X | - |
| MT 1335 H 100D ST5 | X | - | X | X | X | - |
| MT 1335 HA 75D ST5 | X | - | X | X | X | - |
| MT 1335 HA 100D ST5 | X | - | X | X | X | - |
| MT 1440 | X | - | X | X | X | - |
| MT 1440 e | X | - | X | X | X | - |
| MT 1840 | X | - | X | X | X | - |
| MT 1840 e | X | - | X | X | X | - |
| MT-X 735 | X | - | X | X | X | - |
| MT-X 1135 | - | - | X | X | X | - |
| MT-X 1440 | X | - | X | X | X | - |
| MT-X 1840 | X | - | X | X | X | - |
| MXT 840 P | X | - | - | - | - | - |
| MXT 1740 P | X | - | - | - | - | - |
| MT 625 HA OLD | X | - | X | X | X | - |
| MT 733 Easy OLD | X | - | X | X | X | - |
| MT 930 HA OLD | X | - | X | X | X | - |
| MT 933 Easy OLD | X | - | - | - | X | - |
| MT 1033 easy OLD | X | - | X | X | X | - |
| MT 1135 H easy ST5 OLD | X | - | X | X | X | - |
| MT 1135 ST5 OLD | X | - | X | X | X | - |
| MT 1335 OLD | X | - | X | X | X | - |
| MT 1335 ST5 OLD | X | - | X | X | X | - |
| MT 1440 A ST4 OLD | X | - | X | X | X | - |
| MT 1440 HA ST4 OLD | X | - | X | X | X | - |
| MT 1840 A STG4 OLD | X | - | X | X | X | - |
| MT 1840 HA ST4 OLD | X | - | X | X | X | - |
| MT-X 1440 A OLD | X | - | X | X | X | - |
| MT-X 1840 A OLD | X | - | X | X | X | - |
| Número de referência E-RECO | - | 52000642 | - | - | - | 52000643 |
| MRT 1645 75 | - | X | - | - | - | X |
| MRT 1645 115 | - | X | - | - | - | X |
| MRT 1845 75 | - | X | - | - | - | X |
| MRT 1845 115 | - | X | - | - | - | X |
| MRT 2145 115 | - | X | - | - | - | X |
| MRT 2260 | - | X | - | - | - | X |
| MRT 2260 e | - | X | - | - | - | X |
| MRT 2545 115 | - | X | - | - | - | X |
| MRT 2570 | - | X | - | - | - | X |
| MRT 2660 | - | X | - | - | - | X |
| MRT 2660 e | - | X | - | - | - | X |
| MRT 3060 | - | X | - | - | - | X |
| MRT 3570 | - | X | - | - | - | X |
| MRT 3570 ES | - | X | - | - | - | X |
| MRT-X 1645 | - | X | - | - | - | X |
| MRT-X 1845 | - | X | - | - | - | X |
| MRT-X 2145 | - | X | - | - | - | X |
| MRT-X 2260 | - | X | - | - | - | X |
| MRT-X 2545 | - | X | - | - | - | X |

| Máquina de compatibilidades | BB 500 | BB 500 c\ e reco | BBG 500 | BBH 500 | BBHG 500 | BBHG 500 c\ e reco |
|--------------------------------------|--------|------------------|---------|---------|----------|--------------------|
| MRT-X 2570 | - | X | - | - | - | X |
| MRT-X 2660 | - | X | - | - | - | X |
| MRT-X 3060 | - | X | - | - | - | X |
| MRT-X 3570 | - | X | - | - | - | X |
| MRT-X 3570 ES | - | X | - | - | - | X |
| MRT 1640 Easy T4 S2 360° OLD | - | X | - | - | - | X |
| MRT 1840 Easy T4 S2 360° OLD | - | X | - | - | - | X |
| MRT 1840 Easy T4 S2 400° OLD | - | X | - | - | - | X |
| MRT 2145 Easy T4 S2 360° OLD | - | X | - | - | - | X |
| MRT 2145 Easy T4 S2 400° OLD | - | X | - | - | - | X |
| MRT 2150 Privilege Plus OLD | - | X | - | - | - | X |
| MRT 2470 Privilege Plus OLD | - | X | - | - | - | X |
| MRT 2545 Easy T4 S2 360° OLD | - | X | - | - | - | X |
| MRT 2545 Easy T4 S2 400° OLD | - | X | - | - | - | X |
| MRT 2550 Privilege Plus OLD | - | X | - | - | - | X |
| MRT 3050 Privilege Plus OLD | - | X | - | - | - | X |
| MRT-X 1840 Easy 360° OLD | - | X | - | - | - | X |
| MRT-X 1840 Easy 400° OLD | - | X | - | - | - | X |
| MRT-X 2150 Privilege Plus OLD | - | X | - | - | - | X |
| MRT-X 2470 Privilege Plus OLD | - | X | - | - | - | X |
| MRT-X 2545 Easy 360° OLD | - | X | - | - | - | X |
| MRT-X 2545 Easy 400° OLD | - | X | - | - | - | X |
| MRT-X 2550 Privilege Plus OLD | - | X | - | - | - | X |
| MRT-X 3050 Privilege Plus OLD | - | X | - | - | - | X |

TABELA DE SÍMBOLOS

| | | | | | |
|---|--------------------------------|---|-----------------------------|---|---|
|  | Não é necessária predisposição |  | Linha hidráulica |  | Retorno hidráulico ao reservatório |
|  | Predisposição eléctrica |  | Predisposição da plataforma |  | Predisposição manipulador de pneus, do manipulador de cilindros |



Sede Central

B.P. 249 - 430 rue de l'Aubinière
44150 Ancenis Cedex - France

Tél. : 00 33 (0)2 40 09 10 11 - Fax : 00 33 (0)2 40 09 10 97

www.manitou.com



Esta publicação apresenta uma descrição das versões e possibilidades de configuração dos produtos Manitou que podem possuir equipamentos diferentes. Os equipamentos apresentados nesta brochura podem ser de série, opcionais ou não estarem disponíveis consoante as versões. A Manitou reserva-se o direito de modificar, em qualquer momento e sem pré-aviso, as especificações descritas e representadas. As especificações referidas não comprometem o fabricante. Para mais informações, contacte o seu concessionário Manitou. Documento não contratual. A apresentação e as imagens dos produtos não são contratuais. Os logótipos, assim como a identidade visual da empresa, são propriedade da Manitou e não podem ser utilizados sem autorização. Todos os direitos reservados. As fotografias e os esquemas contidos na presente brochura só são fornecidos para fins de consulta e a título indicativo.

Manitou BF SA - Sociedade anónima com conselho de administração - Capital social: 39 668 399 Euros - 857 802 508 RCS Nantes