

Fiche technique :

AERIAL JIB 1



Customer benefits







- Maximum safety in people.
- Pendular design and structure allowing underbridge operations.
- Non-slip metal flooring.

Technical characteristics

- 90° rotation on both sides of the basket.
- Basket width: 2690 mm / 106 in.
- Legally approved for 3 persons.
- Telescopic boom (1630 mm).

Technical characteristics		Aerial Jib 1	PAJ1 2500 / 300
Capacity including people (kg)		300	300
Number of people		3	3
Weight			
Overall weight (kg)		930	930
Weight and dimensions			
Overall height (mm)	h17	1655	1995
Overall length (mm)	l1	4418	4432
Width (mm)		2690	2690
Working Parameters			
Machine Equipment			
Rotation 1 (°)		90	90
Rotation 2 (°)		90	90

Compatibilité machine		Aerial Jib 1	PAJ1 2500 / 300
Reference number E-RECO		921292	52719268
MRT 1645 75		-	X
MRT 1645 115		-	X
MRT 1845 75		-	X
MRT 1845 115		-	X
MRT 2145 115		-	X
MRT 2260		-	X
MRT 2260 e		-	X
MRT 2545 115		-	X
MRT 2570		-	X
MRT 2660		-	X
MRT 2660 e		-	X
MRT 3060		-	X
MRT 3570		-	X
MRT 3570 ES		-	X
MRT-X 1645		-	X
MRT-X 1845		-	X
MRT-X 2145		-	X
MRT-X 2260		-	X
MRT-X 2545		-	X
MRT-X 2570		-	X
MRT-X 2660		-	X
MRT-X 3060		-	X
MRT-X 3570		-	X
MRT-X 3570 ES		-	X
MRT 1640 Easy T4 S2 360° OLD		X	-
MRT 1840 Easy T4 S2 360° OLD		X	-
MRT 1840 Easy T4 S2 400° OLD		X	-
MRT 2145 Easy T4 S2 360° OLD		X	-
MRT 2145 Easy T4 S2 400° OLD		X	-
MRT 2150 Privilege Plus OLD		X	-
MRT 2545 Easy T4 S2 360° OLD		X	-
MRT 2545 Easy T4 S2 400° OLD		X	-
MRT 2550 Privilege Plus OLD		X	-
MRT 3255 Privilege Plus OLD		X	-
MRT-X 1840 Easy 360° OLD		X	-
MRT-X 1840 Easy 400° OLD		X	-
MRT-X 2150 Privilege Plus OLD		X	-
MRT-X 2545 Easy 360° OLD		X	-
MRT-X 2545 Easy 400° OLD		X	-
MRT-X 2550 Privilege Plus OLD		X	-
MRT-X 3255 Privilege Plus OLD		X	-
Reference number E-RECO 2		53027148	-
MRT 2470 Privilege Plus OLD		X	-
MRT 3050 Privilege Plus OLD		X	-
MRT-X 2470 Privilege Plus OLD		X	-
MRT-X 3050 Privilege Plus OLD		X	-

TABLEAU DES SYMBOLES					
	Aucune prédisposition requise		Ligne hydraulique en tête de flèche		Retour hydraulique au réservoir
	Prédisposition électrique		Prédisposition nacelle		Prédisposition pinces à pneus, pinces à vérins



Siège Social

B.P. 249 - 430 rue de l'Aubinière

44150 Ancenis Cedex - France

Tel: +33 (0)2 40 09 10 11 - Fax: +33 (0)2 40 09 10 97

www.manitou.com



Cette publication présente le descriptif des versions et possibilités de configuration des produits Manitou qui peuvent différer en équipement. Les équipements présentés dans cette brochure peuvent être de série, en option, ou non disponibles suivant les versions. Manitou se réserve le droit, à tout moment et sans préavis, de modifier les spécifications décrites et représentées. Les spécifications portées n'engagent pas le constructeur. Pour plus de détails, contactez votre concessionnaire Manitou. Document non contractuel. Présentation des produits non contractuelle. Liste des spécifications non exhaustive. Les logos ainsi que l'identité visuelle de l'entreprise sont la propriété de Manitou et ne peuvent être utilisés sans autorisation. Tous droits réservés. Les photos et schémas contenus dans la présente brochure ne sont fournis qu'à des fins de consultation et à titre indicatif.

Manitou BF SA - Société anonyme à conseil d'administration - Capital social : 39 668 399 euros - 857 802 508 RCS Nantes