

Ficha técnica :

# SISTEMA 3D







## Características técnicas

- Telescopic vertical arm + negative.
- 170° boom rotation on both sides of the basket.
- Positive and negative work area for applications .
- Legally approved for 2 persons.
- Boom position sensor.
- Locking pin presence sensor.







## Beneficios para el cliente

- Maximum safety in people.
- Pendular design and structure allowing underbridge operations.
- Non-slip metal flooring.

Características técnicas		P 3D 1000 / 200 L6700	P 3D 1000 / 200 L7500	Sistema 3D	Sistema 3D (2)
Capacidad incluyendo personal (kg)		200	200	200	200
Número de personas		2	2	2	2
Distancia al centro de gravedad (mm)		2324	2099	1954	2099
<b>Weight</b>					
Peso (kg)		1030	1030	1100	1025
<b>Peso y dimensión</b>					
Altura total (mm)	h17	2900	2900	2900	2898
Longitud total (mm)	l1	7647	8390	7670	8409
Anchura (mm)		1676	1676	1676	1676
Fondo (mm)	p5	680	620	620	620
Alcance máximo de trabajo (mm)		8170	8540	8170	8540
<b>Parámetros de trabajo</b>					
Equipamiento de máquina					
Rotación 1 (°)		170	170	170	170
Rotación 2 (°)		170	170	170	170
Anchura de trabajo - en ángulo (mm)		1100	1100	1100	1100
Altura de trabajo positiva (mm)		9560	11100	9560	11100
Alcance de trabajo (mm)		6700	7500	8170	8540

Compatibilidad de la máquina	P 3D 1000 / 200 L6700	P 3D 1000 / 200 L7500	Sistema 3D	Sistema 3D (2)
Número de referencia E-RECO	52719363	52719270	921311	921312
MRT 1645 75	-	X	-	-
MRT 1645 115	-	X	-	-
MRT 1845 75	X	-	-	-
MRT 1845 115	X	-	-	-
MRT 2145 115	-	X	-	-
MRT 2260	-	X	-	-
MRT 2260 e	-	X	-	-
MRT 2545 115	-	X	-	-
MRT 2570	-	X	-	-
MRT 2660	-	X	-	-
MRT 2660 e	-	X	-	-
MRT 3060	-	X	-	-
MRT 3570	-	X	-	-
MRT 3570 ES	-	X	-	-
MRT 4080	-	X	-	-
MRT-X 1645	-	X	-	-
MRT-X 1845	X	-	-	-
MRT-X 2145	-	X	-	-
MRT-X 2260	-	X	-	-
MRT-X 2545	-	X	-	-
MRT-X 2570	-	X	-	-
MRT-X 2660	-	X	-	-
MRT-X 3060	-	X	-	-
MRT-X 3570	-	X	-	-
MRT-X 3570 ES	-	X	-	-
MRT-X 4080	-	X	-	-
MRT 1440 Easy T4 S2 400° <b>OLD</b>	-	-	X	-
MRT 1640 Easy T4 S2 360° <b>OLD</b>	-	-	-	X
MRT 1640 Easy T4 S2 400° <b>OLD</b>	-	-	-	X
MRT 1840 Easy T4 S2 360° <b>OLD</b>	-	-	X	-
MRT 1840 Easy T4 S2 400° <b>OLD</b>	-	-	X	-
MRT 2145 Easy T4 S2 360° <b>OLD</b>	-	-	X	-
MRT 2145 Easy T4 S2 400° <b>OLD</b>	-	-	X	-
MRT 2150 Privilege Plus <b>OLD</b>	-	-	-	X
MRT 2470 Privilege Plus <b>OLD</b>	-	-	-	X
MRT 2545 Easy T4 S2 360° <b>OLD</b>	-	-	X	-
MRT 2545 Easy T4 S2 400° <b>OLD</b>	-	-	X	-
MRT 2550 Privilege Plus <b>OLD</b>	-	-	-	X
MRT 3050 Privilege Plus <b>OLD</b>	-	-	-	X
MRT 3255 Privilege Plus <b>OLD</b>	-	-	-	X
MRT-X 1840 Easy 360° <b>OLD</b>	-	-	X	-
MRT-X 1840 Easy 400° <b>OLD</b>	-	-	X	-
MRT-X 2145 Easy 360° <b>OLD</b>	-	-	X	-
MRT-X 2145 Easy 400° <b>OLD</b>	-	-	X	-
MRT-X 2150 Privilege Plus <b>OLD</b>	-	-	-	X
MRT-X 2470 Privilege Plus <b>OLD</b>	-	-	-	X
MRT-X 2545 Easy 360° <b>OLD</b>	-	-	X	-
MRT-X 2545 Easy 400° <b>OLD</b>	-	-	X	-
MRT-X 2550 Privilege Plus <b>OLD</b>	-	-	-	X
MRT-X 3050 Privilege Plus <b>OLD</b>	-	-	-	X
MRT-X 3255 Privilege Plus <b>OLD</b>	-	-	-	X
Número de referencia E-RECO 2	52719674	52719672	-	53027160
MRT 1645 75	-	X	-	-
MRT 1645 115	-	X	-	-
MRT 1845 75	X	-	-	-
MRT 1845 115	X	-	-	-
MRT 2145 115	-	X	-	-
MRT 2260	-	X	-	-

Compatibilidad de la máquina	P 3D 1000 / 200 L6700	P 3D 1000 / 200 L7500	Sistema 3D	Sistema 3D (2)
MRT 2260 e	-	X	-	-
MRT 2545 115	-	X	-	-
MRT 2570	-	X	-	-
MRT 2660	-	X	-	-
MRT 2660 e	-	X	-	-
MRT 3060	-	X	-	-
MRT 3570	-	X	-	-
MRT 3570 ES	-	X	-	-
MRT-X 1645	-	X	-	-
MRT-X 1845	X	-	-	-
MRT-X 2145	-	X	-	-
MRT-X 2260	-	X	-	-
MRT-X 2545	-	X	-	-
MRT-X 2570	-	X	-	-
MRT-X 2660	-	X	-	-
MRT-X 3060	-	X	-	-
MRT-X 3570	-	X	-	-
MRT-X 3570 ES	-	X	-	-
MRT 1440 Easy T4 S1 400° <b>OLD</b>	-	-	X	-
MRT 1840 Easy T4 S2 360° <b>OLD</b>	-	-	X	-
MRT 1840 Easy T4 S2 400° <b>OLD</b>	-	-	X	-
MRT-X 1840 Easy 360° <b>OLD</b>	-	-	X	-
MRT-X 1840 Easy 400° <b>OLD</b>	-	-	X	-

TABLA DE SÍMBOLOS					
	No se requiere predisposición		Línea hidráulica		Retorno al depósito de aceite hidráulico
	Predisposición eléctrica		Predisposición de la plataforma		Predisposición manipulador de neumáticos, de cilindros



**Oficina Central**

B.P. 249 - 430 rue de l'Aubinière

44150 Ancenis Cedex - Francia

Tel.: 00 33 (0)2 40 09 10 11 - Fax: 00 33 (0)2 40 09 10 97

[www.manitou.com](http://www.manitou.com)



Esta publicación describe las versiones y posibilidades de configuración de los productos Manitou que puedan diferir en equipamiento. Los equipamientos presentados en este folleto pueden ser de serie, opcionales o no estar disponibles en algunas versiones. Manitou se reserva el derecho, en cualquier momento y sin previo aviso, de modificar las especificaciones descritas y representadas. Las especificaciones aportadas no comprometen al fabricante. Para más información, póngase en contacto con su concesionario Manitou. Documento no contractual. Presentación de los productos no contractual. Lista de especificaciones no exhaustiva. Los logos y la identidad visual de la empresa son propiedad de Manitou y no pueden ser utilizados sin autorización. Todos los derechos reservados. Las fotos y los esquemas contenidos en este folleto se ofrecen para consulta y a título indicativo solamente.

Manitou BF SA - Sociedad anónima con Consejo de Administración - Capital social: 39 668 399 euros - 857 802 508 RCS Nantes