

Fiche technique :

SYSTEME 3D



Bénéfices client

- Sécurité maximale pour les personnes.
- Conception et structure pendulaire permettant les opérations sous le pont.
- Plancher en métal antidérapant.
- Peut atteindre 11.6m de haut et -10.4m en position négative.







Caractéristiques techniques

- Bras vertical télescopique + négatif.
- Rotation de la flèche de 170° des deux côtés de la nacelle.
- Zone de travail positive et négative pour les applications.
- Homologué pour 2 personnes.
- Capteur de position de la flèche.
- Capteur de présence de la goupille de verrouillage.

Caractéristiques techniques		P 3D 1000 / 200 L6700	P 3D 1000 / 200 L7500	Système 3D	Système 3D (2)
Capacité avec des personnes (kg)		200	200	200	200
Nombre de personnes		2	2	2	2
Distance du centre de gravité (mm)		2324	2099	1954	2099
Poids					
Poids (kg)		1030	1030	1100	1025
Poids et dimensions					
Hauteur hors tout (mm)	h17	2900	2900	2900	2898
Longueur hors-tout (mm)	l1	7647	8390	7670	8409
Largeur (mm)		1676	1676	1676	1676
Profondeur (mm)	p5	680	620	620	620
Portée de travail max. (mm)		8170	8540	8170	8540
Paramètres de travail					
Equipement Machine					
Rotation 1 (°)		170	170	170	170
Rotation 2 (°)		170	170	170	170
Largeur de travail - incliné (mm)		1100	1100	1100	1100
Hauteur de travail positive (mm)		9560	11100	9560	11100
Déport de travail (mm)		6700	7500	8170	8540

Compatibilité machine	P 3D 1000 / 200 L6700	P 3D 1000 / 200 L7500	Système 3D	Système 3D (2)
Numéro de référence E-RECO	52719363	52719270	921311	921312
MRT 1645 75	-	X	-	-
MRT 1645 115	-	X	-	-
MRT 1845 75	X	-	-	-
MRT 1845 115	X	-	-	-
MRT 2145 115	-	X	-	-
MRT 2260	-	X	-	-
MRT 2260 e	-	X	-	-
MRT 2545 115	-	X	-	-
MRT 2570	-	X	-	-
MRT 2660	-	X	-	-
MRT 2660 e	-	X	-	-
MRT 3060	-	X	-	-
MRT 3570	-	X	-	-
MRT 3570 ES	-	X	-	-
MRT-X 1645	-	X	-	-
MRT-X 1845	X	-	-	-
MRT-X 2145	-	X	-	-
MRT-X 2260	-	X	-	-
MRT-X 2545	-	X	-	-
MRT-X 2570	-	X	-	-
MRT-X 2660	-	X	-	-
MRT-X 3060	-	X	-	-
MRT-X 3570	-	X	-	-
MRT-X 3570 ES	-	X	-	-
MRT 1440 Easy T4 S2 400° OLD	-	-	X	-
MRT 1640 Easy T4 S2 360° OLD	-	-	-	X
MRT 1640 Easy T4 S2 400° OLD	-	-	-	X
MRT 1840 Easy T4 S2 360° OLD	-	-	X	-
MRT 1840 Easy T4 S2 400° OLD	-	-	X	-
MRT 2145 Easy T4 S2 360° OLD	-	-	X	-
MRT 2145 Easy T4 S2 400° OLD	-	-	X	-
MRT 2150 Privilège Plus OLD	-	-	-	X
MRT 2470 Privilège Plus OLD	-	-	-	X
MRT 2545 Easy T4 S2 360° OLD	-	-	X	-
MRT 2545 Easy T4 S2 400° OLD	-	-	X	-
MRT 2550 Privilège Plus OLD	-	-	-	X
MRT 3050 Privilège Plus OLD	-	-	-	X
MRT 3255 Privilège Plus OLD	-	-	-	X
MRT-X 1840 Easy 360° OLD	-	-	X	-
MRT-X 1840 Easy 400° OLD	-	-	X	-
MRT-X 2145 Easy 360° OLD	-	-	X	-
MRT-X 2145 Easy 400° OLD	-	-	X	-
MRT-X 2150 Privilège Plus OLD	-	-	-	X
MRT-X 2470 Privilège Plus OLD	-	-	-	X
MRT-X 2545 Easy 360° OLD	-	-	X	-
MRT-X 2545 Easy 400° OLD	-	-	X	-
MRT-X 2550 Privilège Plus OLD	-	-	-	X
MRT-X 3050 Privilège Plus OLD	-	-	-	X
MRT-X 3255 Privilège Plus OLD	-	-	-	X
Numéro de référence E-RECO 2	52719674	52719672	-	53027160
MRT 1645 75	-	X	-	-
MRT 1645 115	-	X	-	-
MRT 1845 75	X	-	-	-
MRT 1845 115	X	-	-	-
MRT 2145 115	-	X	-	-
MRT 2260	-	X	-	-
MRT 2260 e	-	X	-	-
MRT 2545 115	-	X	-	-

Compatibilité machine	P 3D 1000 / 200 L6700	P 3D 1000 / 200 L7500	Système 3D	Système 3D (2)
MRT 2570	-	X	-	-
MRT 2660	-	X	-	-
MRT 2660 e	-	X	-	-
MRT 3060	-	X	-	-
MRT 3570	-	X	-	-
MRT 3570 ES	-	X	-	-
MRT-X 1645	-	X	-	-
MRT-X 1845	X	-	-	-
MRT-X 2145	-	X	-	-
MRT-X 2260	-	X	-	-
MRT-X 2545	-	X	-	-
MRT-X 2570	-	X	-	-
MRT-X 2660	-	X	-	-
MRT-X 3060	-	X	-	-
MRT-X 3570	-	X	-	-
MRT-X 3570 ES	-	X	-	-
MRT 1440 Easy T4 S1 400° OLD	-	-	X	-
MRT 1840 Easy T4 S2 360° OLD	-	-	X	-
MRT 1840 Easy T4 S2 400° OLD	-	-	X	-
MRT-X 1840 Easy 360° OLD	-	-	X	-
MRT-X 1840 Easy 400° OLD	-	-	X	-

TABLEAU DES SYMBOLES					
	Aucune prédisposition requise		Ligne hydraulique en tête de flèche		Retour hydraulique au réservoir
	Prédisposition électrique		Prédisposition nacelle		Prédisposition pinces à pneus, pinces à vérins

**Siège Social**

B.P. 249 - 430 rue de l'Aubinière

44150 Ancenis Cedex - France

Tel: +33 (0)2 40 09 10 11 - Fax: +33 (0)2 40 09 10 97

www.manitou.com

Cette publication présente le descriptif des versions et possibilités de configuration des produits Manitou qui peuvent différer en équipement. Les équipements présentés dans cette brochure peuvent être de série, en option, ou non disponibles suivant les versions. Manitou se réserve le droit, à tout moment et sans préavis, de modifier les spécifications décrites et représentées. Les spécifications portées n'engagent pas le constructeur. Pour plus de détails, contactez votre concessionnaire Manitou. Document non contractuel. Présentation des produits non contractuelle. Liste des spécifications non exhaustive. Les logos ainsi que l'identité visuelle de l'entreprise sont la propriété de Manitou et ne peuvent être utilisés sans autorisation. Tous droits réservés. Les photos et schémas contenus dans la présente brochure ne sont fournis qu'à des fins de consultation et à titre indicatif.

Manitou BF SA - Société anonyme à conseil d'administration - Capital social : 39 668 399 euros - 857 802 508 RCS Nantes