

Scheda tecnica :

CESTELLO A PENDOLO ROTANTE 3D







Specifiche tecniche

- Braccio verticale telescopico con possibilità di lavorare in negativo.
- Rotazione del braccio di 170 ° su entrambi i lati del cesto.
- Area di lavoro positiva e negativa per tutte le applicazioni.
- Omologato per 2 persone.
- Sensore di posizione del braccio.
- Sensore di presenza con pin di bloccaggio.







Vantaggi per i clienti

- Massima sicurezza delle persone.
- Design e struttura pendolari che consentono operazioni sotto i ponti.
- Pavimenti in metallo antiscivolo.

| Specifiche tecniche | | Cestello a pendolo 3D | Cestello a pendolo 3D (2) | P 3D 1000 / 200 L6700 | P 3D 1000 / 200 L7500 |
|-------------------------------------|-----|-----------------------------------------------------------------------------------|-----------------------------------------------------------------------------------|-------------------------------------------------------------------------------------|-------------------------------------------------------------------------------------|
| Capacità persone incluse (kg) | | 200 | 200 | 200 | 200 |
| Numero di persone | | 2 | 2 | 2 | 2 |
| Distanza dal centro di gravità (mm) | | 1954 | 2099 | 2324 | 2099 |
| Weight | | | | | |
| Peso (kg) | | 1100 | 1025 | 1030 | 1030 |
| Peso e dimensioni | | | | | |
| Altezza (mm) | h17 | 2900 | 2898 | 2900 | 2900 |
| Lunghezza totale (mm) | l1 | 7670 | 8409 | 7647 | 8390 |
| Larghezza (mm) | | 1676 | 1676 | 1676 | 1676 |
| Profondità (mm) | p5 | 620 | 620 | 680 | 620 |
| Sbraccio massimo di lavoro (mm) | | 8170 | 8540 | 8170 | 8540 |
| Parametri di funzionamento | | | | | |
| Equipaggiamento macchina | |  |  |  |  |
| Rotazione 1 (°) | | 170 | 170 | 170 | 170 |
| Rotazione 2 (°) | | 170 | 170 | 170 | 170 |
| Larghezza di lavoro - angolata (mm) | | 1100 | 1100 | 1100 | 1100 |
| Altezza di lavoro positiva (mm) | | 9560 | 11100 | 9560 | 11100 |
| Sbraccio operativo (mm) | | 8170 | 8540 | 6700 | 7500 |

| Compatibilità della macchina | Cestello a pendolo 3D | Cestello a pendolo 3D (2) | P 3D 1000 / 200 L6700 | P 3D 1000 / 200 L7500 |
|--------------------------------------|-----------------------|---------------------------|-----------------------|-----------------------|
| Codice E-RECO | 921311 | 921312 | 52719363 | 52719270 |
| MRT 1645 75 | - | - | - | X |
| MRT 1645 115 | - | - | - | X |
| MRT 1845 75 | - | - | X | - |
| MRT 1845 115 | - | - | X | - |
| MRT 2145 115 | - | - | - | X |
| MRT 2260 | - | - | - | X |
| MRT 2260 e | - | - | - | X |
| MRT 2545 115 | - | - | - | X |
| MRT 2570 | - | - | - | X |
| MRT 2660 | - | - | - | X |
| MRT 2660 e | - | - | - | X |
| MRT 3060 | - | - | - | X |
| MRT 3570 | - | - | - | X |
| MRT 3570 ES | - | - | - | X |
| MRT-X 1645 | - | - | - | X |
| MRT-X 1845 | - | - | X | - |
| MRT-X 2145 | - | - | - | X |
| MRT-X 2260 | - | - | - | X |
| MRT-X 2545 | - | - | - | X |
| MRT-X 2570 | - | - | - | X |
| MRT-X 2660 | - | - | - | X |
| MRT-X 3060 | - | - | - | X |
| MRT-X 3570 | - | - | - | X |
| MRT-X 3570 ES | - | - | - | X |
| MRT 1440 Easy T4 S2 400° OLD | X | - | - | - |
| MRT 1640 Easy T4 S2 360° OLD | - | X | - | - |
| MRT 1640 Easy T4 S2 400° OLD | - | X | - | - |
| MRT 1840 Easy T4 S2 360° OLD | X | - | - | - |
| MRT 1840 Easy T4 S2 400° OLD | X | - | - | - |
| MRT 2145 Easy T4 S2 360° OLD | X | - | - | - |
| MRT 2145 Easy T4 S2 400° OLD | X | - | - | - |
| MRT 2150 Privilege Plus OLD | - | X | - | - |
| MRT 2470 Privilege Plus OLD | - | X | - | - |
| MRT 2545 Easy T4 S2 360° OLD | X | - | - | - |
| MRT 2545 Easy T4 S2 400° OLD | X | - | - | - |
| MRT 2550 Privilege Plus OLD | - | X | - | - |
| MRT 3050 Privilege Plus OLD | - | X | - | - |
| MRT 3255 Privilege Plus OLD | - | X | - | - |
| MRT-X 1840 Easy 360° OLD | X | - | - | - |
| MRT-X 1840 Easy 400° OLD | X | - | - | - |
| MRT-X 2145 Easy 360° OLD | X | - | - | - |
| MRT-X 2145 Easy 400° OLD | X | - | - | - |
| MRT-X 2150 Privilege Plus OLD | - | X | - | - |
| MRT-X 2470 Privilege Plus OLD | - | X | - | - |
| MRT-X 2545 Easy 360° OLD | X | - | - | - |
| MRT-X 2545 Easy 400° OLD | X | - | - | - |
| MRT-X 2550 Privilege Plus OLD | - | X | - | - |
| MRT-X 3050 Privilege Plus OLD | - | X | - | - |
| MRT-X 3255 Privilege Plus OLD | - | X | - | - |
| Codice E-RECO 2 | - | 53027160 | 52719674 | 52719672 |
| MRT 1645 75 | - | - | - | X |
| MRT 1645 115 | - | - | - | X |
| MRT 1845 75 | - | - | X | - |
| MRT 1845 115 | - | - | X | - |
| MRT 2145 115 | - | - | - | X |
| MRT 2260 | - | - | - | X |
| MRT 2260 e | - | - | - | X |
| MRT 2545 115 | - | - | - | X |

| Compatibilità della macchina | Cestello a pendolo 3D | Cestello a pendolo 3D (2) | P 3D 1000 / 200 L6700 | P 3D 1000 / 200 L7500 |
|-------------------------------------|-----------------------|---------------------------|-----------------------|-----------------------|
| MRT 2570 | - | - | - | X |
| MRT 2660 | - | - | - | X |
| MRT 2660 e | - | - | - | X |
| MRT 3060 | - | - | - | X |
| MRT 3570 | - | - | - | X |
| MRT 3570 ES | - | - | - | X |
| MRT-X 1645 | - | - | - | X |
| MRT-X 1845 | - | - | X | - |
| MRT-X 2145 | - | - | - | X |
| MRT-X 2260 | - | - | - | X |
| MRT-X 2545 | - | - | - | X |
| MRT-X 2570 | - | - | - | X |
| MRT-X 2660 | - | - | - | X |
| MRT-X 3060 | - | - | - | X |
| MRT-X 3570 | - | - | - | X |
| MRT-X 3570 ES | - | - | - | X |
| MRT 1440 Easy T4 S1 400° OLD | X | - | - | - |
| MRT 1840 Easy T4 S2 360° OLD | X | - | - | - |
| MRT 1840 Easy T4 S2 400° OLD | X | - | - | - |
| MRT-X 1840 Easy 360° OLD | X | - | - | - |
| MRT-X 1840 Easy 400° OLD | X | - | - | - |

| TABELLA DEI SIMBOLI | | | | | |
|-----------------------------------------------------------------------------------|-----------------------------------|-----------------------------------------------------------------------------------|-----------------------------|-------------------------------------------------------------------------------------|--------------------------------------------------------------------|
|  | Nessuna predisposizione richiesta |  | Linea idraulica |  | Ritorno idraulico al serbatoio |
|  | Predisposizione elettrica |  | Predisposizione piattaforma |  | Predisposizione per la movimentazione dei pneumatici, dei cilindri |



Sede centrale

MANITOU ITALIA Srl

Via Cristoforo Colombo 2, Loc. Cavazzona - 41013 CASTELFRANCO EMILIA (MO)

Tel: 059.95.98.11 - Fax 059.95.98.65

www.manitou.com



Questa pubblicazione presenta la descrizione delle versioni e delle possibilità di configurazione dei prodotti Manitou, che possono differire per attrezzature. Gli allestimenti presentati nel presente opuscolo possono essere di serie, optional o non disponibili, a seconda delle versioni. Manitou si riserva il diritto di modificare, in qualsiasi momento e senza alcun preavviso, le specifiche tecniche descritte e rappresentate. Le specifiche indicate non rappresentano alcun obbligo per il costruttore. Per maggiori dettagli, rivolgersi al proprio concessionario Manitou. Documento non contrattuale. Elenco delle specifiche non esaustivo. I loghi nonché l'identità visiva dell'azienda sono di proprietà di Manitou e non possono essere utilizzati senza autorizzazione. Tutti i diritti riservati. Le immagini e gli schemi contenuti nel presente opuscolo sono forniti esclusivamente a fini di consultazione e a titolo indicativo.

Manitou BF SA - Società anonima con consiglio di amministrazione. Capitale sociale: 39,668,399 euro - 857 802 508 RCS Nantes