

Scheda tecnica :

# CESTELLO A PENDOLO ROTANTE 3D



## Specifiche tecniche

- Braccio verticale telescopico con possibilità di lavorare in negativo.
- Rotazione del braccio di 170 ° su entrambi i lati del cesto.
- Area di lavoro positiva e negativa per tutte le applicazioni.
- Omologato per 2 persone.
- Sensore di posizione del braccio.
- Sensore di presenza con pin di bloccaggio.







## Vantaggi per i clienti

- Massima sicurezza delle persone.
- Design e struttura pendolari che consentono operazioni sotto i ponti.
- Pavimenti in metallo antiscivolo.

| Specifiche tecniche                 |     | Cestello a pendolo 3D | Cestello a pendolo 3D (2) | P 3D 1000 / 200 L6700 | P 3D 1000 / 200 L7500 |
|-------------------------------------|-----|-----------------------|---------------------------|-----------------------|-----------------------|
| Capacità persone incluse (kg)       |     | 200                   | 200                       | 200                   | 200                   |
| Numero di persone                   |     | 2                     | 2                         | 2                     | 2                     |
| Distanza dal centro di gravità (mm) |     | 1954                  | 2099                      | 2324                  | 2099                  |
| <b>Weight</b>                       |     |                       |                           |                       |                       |
| Peso (kg)                           |     | 1100                  | 1025                      | 1030                  | 1030                  |
| <b>Peso e dimensioni</b>            |     |                       |                           |                       |                       |
| Altezza (mm)                        | h17 | 2900                  | 2898                      | 2900                  | 2900                  |
| Lunghezza totale (mm)               | l1  | 7670                  | 8409                      | 7647                  | 8390                  |
| Larghezza (mm)                      |     | 1676                  | 1676                      | 1676                  | 1676                  |
| Profondità (mm)                     | p5  | 620                   | 620                       | 680                   | 620                   |
| Sbraccio massimo di lavoro (mm)     |     | 8170                  | 8540                      | 8170                  | 8540                  |
| <b>Parametri di funzionamento</b>   |     |                       |                           |                       |                       |
| Equipaggiamento macchina            |     |                       |                           |                       |                       |
| Rotazione 1 (°)                     |     | 170                   | 170                       | 170                   | 170                   |
| Rotazione 2 (°)                     |     | 170                   | 170                       | 170                   | 170                   |
| Larghezza di lavoro - angolata (mm) |     | 1100                  | 1100                      | 1100                  | 1100                  |
| Altezza di lavoro positiva (mm)     |     | 9560                  | 11100                     | 9560                  | 11100                 |
| Sbraccio operativo (mm)             |     | 8170                  | 8540                      | 6700                  | 7500                  |

| Compatibilità della macchina         |  | Cestello a pendolo 3D | Cestello a pendolo 3D (2) | P 3D 1000 / 200 L6700 | P 3D 1000 / 200 L7500 |
|--------------------------------------|--|-----------------------|---------------------------|-----------------------|-----------------------|
| <b>Codice E-RECO</b>                 |  | 921311                | 921312                    | 5271963               | 52719270              |
| MRT 1645 75                          |  | -                     | -                         | -                     | X                     |
| MRT 1645 115                         |  | -                     | -                         | -                     | X                     |
| MRT 1845 75                          |  | -                     | -                         | X                     | -                     |
| MRT 1845 115                         |  | -                     | -                         | X                     | -                     |
| MRT 2145 115                         |  | -                     | -                         | -                     | X                     |
| MRT 2260                             |  | -                     | -                         | -                     | X                     |
| MRT 2260 e                           |  | -                     | -                         | -                     | X                     |
| MRT 2545 115                         |  | -                     | -                         | -                     | X                     |
| MRT 2570                             |  | -                     | -                         | -                     | X                     |
| MRT 2660                             |  | -                     | -                         | -                     | X                     |
| MRT 2660 e                           |  | -                     | -                         | -                     | X                     |
| MRT 3060                             |  | -                     | -                         | -                     | X                     |
| MRT 3570                             |  | -                     | -                         | -                     | X                     |
| MRT 3570 ES                          |  | -                     | -                         | -                     | X                     |
| MRT-X 1645                           |  | -                     | -                         | -                     | X                     |
| MRT-X 1845                           |  | -                     | -                         | X                     | -                     |
| MRT-X 2145                           |  | -                     | -                         | -                     | X                     |
| MRT-X 2260                           |  | -                     | -                         | -                     | X                     |
| MRT-X 2545                           |  | -                     | -                         | -                     | X                     |
| MRT-X 2570                           |  | -                     | -                         | -                     | X                     |
| MRT-X 2660                           |  | -                     | -                         | -                     | X                     |
| MRT-X 3060                           |  | -                     | -                         | -                     | X                     |
| MRT-X 3570                           |  | -                     | -                         | -                     | X                     |
| MRT-X 3570 ES                        |  | -                     | -                         | -                     | X                     |
| MRT 1440 Easy T4 S2 400° <b>OLD</b>  |  | X                     | -                         | -                     | -                     |
| MRT 1640 Easy T4 S2 360° <b>OLD</b>  |  | -                     | X                         | -                     | -                     |
| MRT 1640 Easy T4 S2 400° <b>OLD</b>  |  | -                     | X                         | -                     | -                     |
| MRT 1840 Easy T4 S2 360° <b>OLD</b>  |  | X                     | -                         | -                     | -                     |
| MRT 1840 Easy T4 S2 400° <b>OLD</b>  |  | X                     | -                         | -                     | -                     |
| MRT 2145 Easy T4 S2 360° <b>OLD</b>  |  | X                     | -                         | -                     | -                     |
| MRT 2145 Easy T4 S2 400° <b>OLD</b>  |  | X                     | -                         | -                     | -                     |
| MRT 2150 Privilege Plus <b>OLD</b>   |  | -                     | X                         | -                     | -                     |
| MRT 2470 Privilege Plus <b>OLD</b>   |  | -                     | X                         | -                     | -                     |
| MRT 2545 Easy T4 S2 360° <b>OLD</b>  |  | X                     | -                         | -                     | -                     |
| MRT 2545 Easy T4 S2 400° <b>OLD</b>  |  | X                     | -                         | -                     | -                     |
| MRT 2550 Privilege Plus <b>OLD</b>   |  | -                     | X                         | -                     | -                     |
| MRT 3050 Privilege Plus <b>OLD</b>   |  | -                     | X                         | -                     | -                     |
| MRT 3255 Privilege Plus <b>OLD</b>   |  | -                     | X                         | -                     | -                     |
| MRT-X 1840 Easy 360° <b>OLD</b>      |  | X                     | -                         | -                     | -                     |
| MRT-X 1840 Easy 400° <b>OLD</b>      |  | X                     | -                         | -                     | -                     |
| MRT-X 2145 Easy 360° <b>OLD</b>      |  | X                     | -                         | -                     | -                     |
| MRT-X 2145 Easy 400° <b>OLD</b>      |  | X                     | -                         | -                     | -                     |
| MRT-X 2150 Privilege Plus <b>OLD</b> |  | -                     | X                         | -                     | -                     |
| MRT-X 2470 Privilege Plus <b>OLD</b> |  | -                     | X                         | -                     | -                     |
| MRT-X 2545 Easy 360° <b>OLD</b>      |  | X                     | -                         | -                     | -                     |
| MRT-X 2545 Easy 400° <b>OLD</b>      |  | X                     | -                         | -                     | -                     |
| MRT-X 2550 Privilege Plus <b>OLD</b> |  | -                     | X                         | -                     | -                     |
| MRT-X 3050 Privilege Plus <b>OLD</b> |  | -                     | X                         | -                     | -                     |
| MRT-X 3255 Privilege Plus <b>OLD</b> |  | -                     | X                         | -                     | -                     |
| <b>Codice E-RECO 2</b>               |  | -                     | 53027160                  | 52719674              | 52719672              |
| MRT 1645 75                          |  | -                     | -                         | -                     | X                     |
| MRT 1645 115                         |  | -                     | -                         | -                     | X                     |
| MRT 1845 75                          |  | -                     | -                         | X                     | -                     |
| MRT 1845 115                         |  | -                     | -                         | X                     | -                     |
| MRT 2145 115                         |  | -                     | -                         | -                     | X                     |
| MRT 2260                             |  | -                     | -                         | -                     | X                     |
| MRT 2260 e                           |  | -                     | -                         | -                     | X                     |
| MRT 2545 115                         |  | -                     | -                         | -                     | X                     |

| Compatibilità della macchina        | Cestello a pendolo 3D | Cestello a pendolo 3D (2) | P 3D 1000 / 200 L6700 | P 3D 1000 / 200 L7500 |
|-------------------------------------|-----------------------|---------------------------|-----------------------|-----------------------|
| MRT 2570                            | -                     | -                         | -                     | X                     |
| MRT 2660                            | -                     | -                         | -                     | X                     |
| MRT 2660 e                          | -                     | -                         | -                     | X                     |
| MRT 3060                            | -                     | -                         | -                     | X                     |
| MRT 3570                            | -                     | -                         | -                     | X                     |
| MRT 3570 ES                         | -                     | -                         | -                     | X                     |
| MRT-X 1645                          | -                     | -                         | -                     | X                     |
| MRT-X 1845                          | -                     | -                         | X                     | -                     |
| MRT-X 2145                          | -                     | -                         | -                     | X                     |
| MRT-X 2260                          | -                     | -                         | -                     | X                     |
| MRT-X 2545                          | -                     | -                         | -                     | X                     |
| MRT-X 2570                          | -                     | -                         | -                     | X                     |
| MRT-X 2660                          | -                     | -                         | -                     | X                     |
| MRT-X 3060                          | -                     | -                         | -                     | X                     |
| MRT-X 3570                          | -                     | -                         | -                     | X                     |
| MRT-X 3570 ES                       | -                     | -                         | -                     | X                     |
| MRT 1440 Easy T4 S1 400° <b>OLD</b> | X                     | -                         | -                     | -                     |
| MRT 1840 Easy T4 S2 360° <b>OLD</b> | X                     | -                         | -                     | -                     |
| MRT 1840 Easy T4 S2 400° <b>OLD</b> | X                     | -                         | -                     | -                     |
| MRT-X 1840 Easy 360° <b>OLD</b>     | X                     | -                         | -                     | -                     |
| MRT-X 1840 Easy 400° <b>OLD</b>     | X                     | -                         | -                     | -                     |

| TABELLA DEI SIMBOLI   |                                   |   |                             |   |  |
|---|-----------------------------------|---|-----------------------------|---|--|
|  | Nessuna predisposizione richiesta |  | Linea idraulica             |  | Ritorno idraulico al serbatoio                                     |
|  | Predisposizione elettrica         |  | Predisposizione piattaforma |  | Predisposizione per la movimentazione dei pneumatici, dei cilindri |



 **MANITOU**  
**HANDLING YOUR WORLD**

**Sede centrale**  
MANITOU ITALIA Srl  
Via Cristoforo Colombo 2, Loc. Cavazzona - 41013 CASTELFRANCO EMILIA (MO)  
Tel: 059.95.98.11 - Fax 059.95.98.65  
[www.manitou.com](http://www.manitou.com)



Questa pubblicazione presenta la descrizione delle versioni e delle possibilità di configurazione dei prodotti Manitou, che possono differire per attrezzature. Gli allestimenti presentati nel presente opuscolo possono essere di serie, optional o non disponibili, a seconda delle versioni. Manitou si riserva il diritto di modificare, in qualsiasi momento e senza alcun preavviso, le specifiche tecniche descritte e rappresentate. Le specifiche indicate non rappresentano alcun obbligo per il costruttore. Per maggiori dettagli, rivolgersi al proprio concessionario Manitou. Documento non contrattuale. Elenco delle specifiche non esaustivo. I loghi nonché l'identità visiva dell'azienda sono di proprietà di Manitou e non possono essere utilizzati senza autorizzazione. Tutti i diritti riservati. Le immagini e gli schemi contenuti nel presente opuscolo sono forniti esclusivamente a fini di consultazione e a titolo indicativo.

Manitou BF SA - Società anonima con consiglio di amministrazione. Capitale sociale: 39,668,399 euro - 857 802 508 RCS Nantes