

Scheda tecnica :

CESTELLO A PENDOLO ROTANTE 3D



Specifiche tecniche

- Braccio verticale telescopico con possibilità di lavorare in negativo.
- Rotazione del braccio di 170 ° su entrambi i lati del cesto.
- Area di lavoro positiva e negativa per tutte le applicazioni.
- Omologato per 2 persone.
- Sensore di posizione del braccio.
- Sensore di presenza con pin di bloccaggio.







Vantaggi per i clienti

- Massima sicurezza delle persone.
- Design e struttura pendolari che consentono operazioni sotto i ponti.
- Pavimenti in metallo antiscivolo.

Specifiche tecniche		Cestello a pendolo 3D	Cestello a pendolo 3D (2)	P 3D 1000 / 200 L6700	P 3D 1000 / 200 L7500
Capacità persone incluse (kg)		200	200	200	200
Numero di persone		2	2	2	2
Distanza dal centro di gravità (mm)		1954	2099	2324	2099
Weight					
Peso (kg)		1100	1025	1030	1030
Peso e dimensioni					
Altezza (mm)	h17	2900	2898	2900	2900
Lunghezza totale (mm)	l1	7670	8409	7647	8390
Larghezza (mm)		1676	1676	1676	1676
Profondità (mm)	p5	620	620	680	620
Sbraccio massimo di lavoro (mm)		8170	8540	8170	8540
Parametri di funzionamento					
Equipaggiamento macchina					
Rotazione 1 (°)		170	170	170	170
Rotazione 2 (°)		170	170	170	170
Larghezza di lavoro - angolata (mm)		1100	1100	1100	1100
Altezza di lavoro positiva (mm)		9560	11100	9560	11100
Sbraccio operativo (mm)		8170	8540	6700	7500

Compatibilità della macchina		Cestello a pendolo 3D	Cestello a pendolo 3D (2)	P 3D 1000 / 200 L6700	P 3D 1000 / 200 L7500
Codice E-RECO		921311	921312	5271963	52719270
MRT 1645 75		-	-	-	X
MRT 1645 115		-	-	-	X
MRT 1845 75		-	-	X	-
MRT 1845 115		-	-	X	-
MRT 2145 115		-	-	-	X
MRT 2260		-	-	-	X
MRT 2260 e		-	-	-	X
MRT 2545 115		-	-	-	X
MRT 2570		-	-	-	X
MRT 2660		-	-	-	X
MRT 2660 e		-	-	-	X
MRT 3060		-	-	-	X
MRT 3570		-	-	-	X
MRT 3570 ES		-	-	-	X
MRT 4080		-	-	-	X
MRT-X 1645		-	-	-	X
MRT-X 1845		-	-	X	-
MRT-X 2145		-	-	-	X
MRT-X 2260		-	-	-	X
MRT-X 2545		-	-	-	X
MRT-X 2570		-	-	-	X
MRT-X 2660		-	-	-	X
MRT-X 3060		-	-	-	X
MRT-X 3570		-	-	-	X
MRT-X 3570 ES		-	-	-	X
MRT-X 4080		-	-	-	X
MRT 1440 Easy T4 S2 400° OLD		X	-	-	-
MRT 1640 Easy T4 S2 360° OLD		-	X	-	-
MRT 1640 Easy T4 S2 400° OLD		-	X	-	-
MRT 1840 Easy T4 S2 360° OLD		X	-	-	-
MRT 1840 Easy T4 S2 400° OLD		X	-	-	-
MRT 2145 Easy T4 S2 360° OLD		X	-	-	-
MRT 2145 Easy T4 S2 400° OLD		X	-	-	-
MRT 2150 Privilege Plus OLD		-	X	-	-
MRT 2470 Privilege Plus OLD		-	X	-	-
MRT 2545 Easy T4 S2 360° OLD		X	-	-	-
MRT 2545 Easy T4 S2 400° OLD		X	-	-	-
MRT 2550 Privilege Plus OLD		-	X	-	-
MRT 3050 Privilege Plus OLD		-	X	-	-
MRT 3255 Privilege Plus OLD		-	X	-	-
MRT-X 1840 Easy 360° OLD		X	-	-	-
MRT-X 1840 Easy 400° OLD		X	-	-	-
MRT-X 2145 Easy 360° OLD		X	-	-	-
MRT-X 2145 Easy 400° OLD		X	-	-	-
MRT-X 2150 Privilege Plus OLD		-	X	-	-
MRT-X 2470 Privilege Plus OLD		-	X	-	-
MRT-X 2545 Easy 360° OLD		X	-	-	-
MRT-X 2545 Easy 400° OLD		X	-	-	-
MRT-X 2550 Privilege Plus OLD		-	X	-	-
MRT-X 3050 Privilege Plus OLD		-	X	-	-
MRT-X 3255 Privilege Plus OLD		-	X	-	-
Codice E-RECO 2		-	53027160	52719674	52719672
MRT 1645 75		-	-	-	X
MRT 1645 115		-	-	-	X
MRT 1845 75		-	-	X	-
MRT 1845 115		-	-	X	-
MRT 2145 115		-	-	-	X
MRT 2260		-	-	-	X

Compatibilità della macchina	Cestello a pendolo 3D	Cestello a pendolo 3D (2)	P 3D 1000 / 200 L6700	P 3D 1000 / 200 L7500
MRT 2260 e	-	-	-	X
MRT 2545 115	-	-	-	X
MRT 2570	-	-	-	X
MRT 2660	-	-	-	X
MRT 2660 e	-	-	-	X
MRT 3060	-	-	-	X
MRT 3570	-	-	-	X
MRT 3570 ES	-	-	-	X
MRT-X 1645	-	-	-	X
MRT-X 1845	-	-	X	-
MRT-X 2145	-	-	-	X
MRT-X 2260	-	-	-	X
MRT-X 2545	-	-	-	X
MRT-X 2570	-	-	-	X
MRT-X 2660	-	-	-	X
MRT-X 3060	-	-	-	X
MRT-X 3570	-	-	-	X
MRT-X 3570 ES	-	-	-	X
MRT 1440 Easy T4 S1 400° OLD	X	-	-	-
MRT 1840 Easy T4 S2 360° OLD	X	-	-	-
MRT 1840 Easy T4 S2 400° OLD	X	-	-	-
MRT-X 1840 Easy 360° OLD	X	-	-	-
MRT-X 1840 Easy 400° OLD	X	-	-	-

TABELLA DEI SIMBOLI					
	Nessuna predisposizione richiesta		Linea idraulica		Ritorno idraulico al serbatoio
	Predisposizione elettrica		Predisposizione piattaforma		Predisposizione per la movimentazione dei pneumatici, dei cilindri



 **MANITOU**
HANDLING YOUR WORLD

Sede centrale
MANITOU ITALIA Srl
Via Cristoforo Colombo 2, Loc. Cavazzona - 41013 CASTELFRANCO EMILIA (MO)
Tel: 059.95.98.11 - Fax 059.95.98.65
www.manitou.com



Questa pubblicazione presenta la descrizione delle versioni e delle possibilità di configurazione dei prodotti Manitou, che possono differire per attrezzature. Gli allestimenti presentati nel presente opuscolo possono essere di serie, optional o non disponibili, a seconda delle versioni. Manitou si riserva il diritto di modificare, in qualsiasi momento e senza alcun preavviso, le specifiche tecniche descritte e rappresentate. Le specifiche indicate non rappresentano alcun obbligo per il costruttore. Per maggiori dettagli, rivolgersi al proprio concessionario Manitou. Documento non contrattuale. Elenco delle specifiche non esaustivo. I loghi nonché l'identità visiva dell'azienda sono di proprietà di Manitou e non possono essere utilizzati senza autorizzazione. Tutti i diritti riservati. Le immagini e gli schemi contenuti nel presente opuscolo sono forniti esclusivamente a fini di consultazione e a titolo indicativo.

Manitou BF SA - Società anonima con consiglio di amministrazione. Capitale sociale: 39,668,399 euro - 857 802 508 RCS Nantes