

Ficha técnica :

GUINCHO HIDRÁULICO PARA SERVIÇO PESADO











Características técnicas

- Motor hidráulico +paragem automática do movimento da extremidade do cabo.
- Travão negativo imerso em óleo.
- Tração de linha dupla ou quádrupla (dependendo do tipo).
- Gancho com bloqueio automático rotativo homologado.
- Suporte de guincho com mangas para movimentação com garfos.
- Observação: as dimensões abaixo são fornecidas para o guincho colocado nos seus suportes.







[A foto 3D no topo desta página é a referência Winch 23T - 939329].

Benefícios para o cliente

- Converte o seu empilhador telescópico num guindaste.
- Acoplamento extremamente rápido no empilhador MANITOU.
- Controlo fácil da direção desde a cabine ou com o controlo remoto da máquina (opcional).
- Movimentos rápidos e precisos.

Características técnicas		Guincho 9 T c\ e reco	Guincho 13T c\ e reco	Guincho 18T c\ e reco	Guincho 23T c\ e reco	W 13500 / 13	W 16000 / 13	W 20000 / 14	W 25000 / 14
Distância ao centro de gravidade (mm)		387	434	423	423	434	434	423	423
Altura de trabalho (mm)	h21	14000	14000	14000	14000	13000	13000	14000	14000
Capacidade									
Capacidade (kg)		9000	13000	18000	23000	13500	16000	20000	25000
Weight									
Peso (kg)		850	1185	1630	1550	1185	1185	1450	1450
Dimensions									
Alcance máx. (mm)		532	682	722	722	682	682	722	722
Peso e dimensões									
Altura total (mm)	h17	2259	2328	2623	2623	2328	2328	2623	2623
Comprimento total (mm)	l1	1200	1200	1200	1200	1200	1200	1200	1200
Presilha do cabo		1 circuito	2 circuitos	2 circuitos	2 circuitos	2 circuitos	2 circuitos	2 circuitos	2 circuitos
Largura (mm)		1250	1250	1250	1250	1250	1250	1250	1250
Profundidade (mm)	p5	975	975	1044	1044	975	975	1044	1044
Comprimento do cabo (mm)		30000	60000	60000	60000	60000	60000	60000	60000
Parâmetros de trabalho									
Equipamento da máquina									
Velocidade do gancho (m/mn)		22.50	15	12	12	-	-	-	-

Máquina de compatibilidades	Guincho 9 T c\ e reco	Guincho 13T c\ e reco	Guincho 18T c\ e reco	Guincho 23T c\ e reco	W 13500 / 13	W 16000 / 13	W 20000 / 14	W 25000 / 14
Número de referência E-RECO	939030	939234	939328	939329	52702240	52702241	52702470	52693990
MHT 790 Mining ST5	X	-	-	-	-	-	-	-
MHT 790 ST5	X	-	-	-	-	-	-	-
MHT 10135 ST5	-	-	-	-	X	-	-	-
MHT 10160 ST5	-	-	-	-	-	X	-	-
MHT 10200 ST5	-	-	-	-	-	-	X	-
MHT 11250 Mining ST5	-	-	-	-	-	-	-	X
MHT 11250 ST5	-	-	-	-	-	-	-	X
MHT 12330	-	-	-	X	-	-	-	X
MHT-X 790 ST3A	X	-	-	-	-	-	-	-
MHT-X 11250 Mining	-	-	-	X	-	-	-	X
MHT-X 12330	-	-	-	X	-	-	-	X
MHT 790 OLD	X	-	-	-	-	-	-	-
MHT 10130 OLD	-	X	-	-	-	-	-	-
MHT 10180 OLD	-	-	X	-	-	-	-	-
MHT 10230 OLD	-	-	-	X	-	-	-	-
MHT-X 790 OLD	X	-	-	-	-	-	-	-
MHT-X 790 Mining OLD	X	-	-	-	-	-	-	-

TABELA DE SÍMBOLOS					
	Não é necessária predisposição		Linha hidráulica		Retomo hidráulico ao reservatório
	Predisposição eléctrica		Predisposição da plataforma		Predisposição manipulador de pneus, do manipulador de cilindros



Sede Central

B.P. 249 - 430 rue de l'Aubinière
44150 Ancenis Cedex - France

Tél. : 00 33 (0)2 40 09 10 11 - Fax : 00 33 (0)2 40 09 10 97

www.manitou.com



Esta publicação apresenta uma descrição das versões e possibilidades de configuração dos produtos Manitou que podem possuir equipamentos diferentes. Os equipamentos apresentados nesta brochura podem ser de série, opcionais ou não estarem disponíveis consoante as versões. A Manitou reserva-se o direito de modificar, em qualquer momento e sem pré-aviso, as especificações descritas e representadas. As especificações referidas não comprometem o fabricante. Para mais informações, contacte o seu concessionário Manitou. Documento não contratual. A apresentação e as imagens dos produtos não são contratuais. Os logótipos, assim como a identidade visual da empresa, são propriedade da Manitou e não podem ser utilizados sem autorização. Todos os direitos reservados. As fotografias e os esquemas contidos na presente brochura só são fornecidos para fins de consulta e a título indicativo.

Manitou BF SA - Sociedade anónima com conselho de administração - Capital social: 39 668 399 Euros - 857 802 508 RCS Nantes