

Ficha técnica :

CESTA MINERA SUBTERRÁNEA








Características técnicas

- Estructura robusta y blindada con múltiples parachoques de protección.
- Homologado para 3 personas.
- Suelo liso o suelo mallado.







[La foto 3D en la parte superior de esta página es la referencia PF 2000 / 1200 DMINING - 914730].

Beneficios para el cliente

- Solución hecha para aplicaciones específicas como la minería.
- Máxima seguridad en la elevación de personas.

Características técnicas		PF 2000 / 1200 D MINING	PF 2000 / 1200 D MINING (b)	PF 2000 / 1200 D MINING (US CA NZ AUS)	PF 2000 / 1200 D MINING (US CA NZ AUS) (b)	PM 2000 / 1200 FX D PF
Capacidad incluyendo personal (kg)		1200	1200	1200	1200	1200
Número de personas		3	3	3	3	3
Distancia al centro de gravedad (mm)		1035	1035	1035	1035	1035
Weight						
Peso (kg)		1150	1150	1150	1150	1150
Peso y dimensión						
Altura total (mm)	h17	1922	1922	1922	1922	1922
Longitud total (mm)	l1	-	-	-	-	2118
Anchura (mm)		2000	2000	2000	2000	2246
Fondo (mm)	p5	1300	1300	1300	1300	1300
Parámetros de trabajo						
Equipamiento de máquina						

Compatibilidad de la máquina	PF 2000 / 1200 D MINING	PF 2000 / 1200 D MINING (b)	PF 2000 / 1200 D MINING (US CA NZ AUS)	PF 2000 / 1200 D MINING (US CA NZ AUS) (b)	PM 2000 / 1200 FX D PF
Número de referencia	914730	-	-	-	52869503
MHT-X 1033 A Mining	X	-	-	-	-
Número de referencia E-RECO	52727778	52746231	52747070	52746962	-
MHT 790 Mining ST5	-	X	-	X	-
MHT 790 ST5	-	X	-	X	-
MHT 10135 ST5	X	-	X	-	-
MHT 10160 ST5	X	-	X	-	-
MHT 10200 ST5	X	-	X	-	-
MHT 11250 Mining ST5	X	-	X	-	-
MHT 11250 ST5	X	-	X	-	-
MHT-X 790 ST3A	-	X	-	X	-
MHT-X 10135 ST3A	X	-	X	-	-
MHT-X 10160 ST3A	X	-	X	-	-
MHT-X 10200 ST3A	X	-	X	-	-
MHT-X 11250 Mining	X	-	X	-	-
MHT-X 11250 ST3A	X	-	X	-	-
MHT 790 OLD	-	X	-	X	-
MHT-X 790 OLD	-	X	-	X	-
MHT-X 790 Mining OLD	-	X	-	X	-

TABLA DE SÍMBOLOS					
	No se requiere predisposición		Línea hidráulica		Retorno al depósito de aceite hidráulico
	Predisposición eléctrica		Predisposición de la plataforma		Predisposición manipulador de neumáticos, de cilindros



Oficina Central

B.P. 249 - 430 rue de l'Aubinière

44150 Ancenis Cedex - Francia

Tel.: 00 33 (0)2 40 09 10 11 - Fax: 00 33 (0)2 40 09 10 97

www.manitou.com



Esta publicación describe las versiones y posibilidades de configuración de los productos Manitou que puedan diferir en equipamiento. Los equipamientos presentados en este folleto pueden ser de serie, opcionales o no estar disponibles en algunas versiones. Manitou se reserva el derecho, en cualquier momento y sin previo aviso, de modificar las especificaciones descritas y representadas. Las especificaciones aportadas no comprometen al fabricante. Para más información, póngase en contacto con su concesionario Manitou. Documento no contractual. Presentación de los productos no contractual. Lista de especificaciones no exhaustiva. Los logos y la identidad visual de la empresa son propiedad de Manitou y no pueden ser utilizados sin autorización. Todos los derechos reservados. Las fotos y los esquemas contenidos en este folleto se ofrecen para consulta y a título indicativo solamente.

Manitou BF SA - Sociedad anónima con Consejo de Administración - Capital social: 39 668 399 euros - 857 802 508 RCS Nantes