

Fiche technique :

# NACELLE MINIÈRE







## Bénéfices client

- Solution adaptée à une application spécifique comme l'exploitation minière.
- Sécurité maximale pour le levage de personnes.







## Caractéristiques techniques

- Structure robuste et blindée avec de multiples pare-chocs de protection.
- Légalement homologué pour 3 personnes.
- Sol ajouré.

[La photo 3D en haut de cette page est la référence PF 2000 / 1200 D MINING - 914730].

Caractéristiques techniques		PF 2000 / 1200 D MINING	PF 2000 / 1200 D MINING (b)	PF 2000 / 1200 D MINING (US CA NZ AUS)	PF 2000 / 1200 D MINING (US CA NZ AUS) (b)
Capacité avec des personnes (kg)		1200	1200	1200	1200
Nombre de personnes		3	3	3	3
Distance du centre de gravité (mm)		1035	1035	1035	1035
<b>Poids</b>					
Poids (kg)		1150	1150	1150	1150
<b>Poids et dimensions</b>					
Hauteur hors tout (mm)	h17	1922	1922	1922	1922
Largeur (mm)		2000	2000	2000	2000
Profondeur (mm)	p5	1300	1300	1300	1300
<b>Paramètres de travail</b>					
Équipement machine requis					

Compatibilité machine		PF 2000 / 1200 D MINING	PF 2000 / 1200 D MINING (b)	PF 2000 / 1200 D MINING (US CA NZ AUS)	PF 2000 / 1200 D MINING (US CA NZ AUS) (b)
Numéro de référence		914730	-	-	-
MTX 1033 A Mining		X	-	-	-
Numéro de référence E-RECO		5272778	52746231	52747070	52746962
MHT 790 Mining ST5		-	X	-	X
MHT 790 ST5		-	X	-	X
MHT 10135 ST5		X	-	X	-
MHT 10160 ST5		X	-	X	-
MHT 10200 ST5		X	-	X	-
MHT 11250 Mining ST5		X	-	X	-
MHT 11250 ST5		X	-	X	-
MHT-X 790 ST3A		-	X	-	X
MHT-X 10135 ST3A		X	-	X	-
MHT-X 10160 ST3A		X	-	X	-
MHT-X 10200 ST3A		X	-	X	-
MHT-X 11250 Mining		X	-	X	-
MHT-X 11250 ST3A		X	-	X	-
MHT 790 <b>OLD</b>		-	X	-	X
MHT-X 790 <b>OLD</b>		-	X	-	X
MHT-X 790 Mining <b>OLD</b>		-	X	-	X

TABLEAU DES SYMBOLES					
	Aucune prédisposition requise		Ligne hydraulique en tête de flèche		Retour hydraulique au réservoir
	Prédisposition électrique		Prédisposition nacelle		Prédisposition pinces à pneus, pinces à vérins



**Siège Social**

B.P. 249 - 430 rue de l'Aubinière

44150 Ancenis Cedex - France

Tel: +33 (0)2 40 09 10 11 - Fax: +33 (0)2 40 09 10 97

[www.manitou.com](http://www.manitou.com)



Cette publication présente le descriptif des versions et possibilités de configuration des produits Manitou qui peuvent différer en équipement. Les équipements présentés dans cette brochure peuvent être de série, en option, ou non disponibles suivant les versions. Manitou se réserve le droit, à tout moment et sans préavis, de modifier les spécifications décrites et représentées. Les spécifications portées n'engagent pas le constructeur. Pour plus de détails, contactez votre concessionnaire Manitou. Document non contractuel. Présentation des produits non contractuelle. Liste des spécifications non exhaustive. Les logos ainsi que l'identité visuelle de l'entreprise sont la propriété de Manitou et ne peuvent être utilisés sans autorisation. Tous droits réservés. Les photos et schémas contenus dans la présente brochure ne sont fournis qu'à des fins de consultation et à titre indicatif.

Manitou BF SA - Société anonyme à conseil d'administration - Capital social : 39 668 399 euros - 857 802 508 RCS Nantes