

Scheda tecnica :

CESTELLI PER LAVORI MINERARI SOTTERRANEI








Specifiche tecniche

- Struttura estremamente robusta con smorzatori protettivi multipli.
- Approvata legalmente per 3 persone.
- Pavimento semplice o pavimento a maglie.







[La foto 3D in cima a questa pagina è la referenza PF 2000 / 1200 D MINING - 914730].

Vantaggi per i clienti

- Soluzione creata per un'applicazione specifica come il Mining.
- Massima sicurezza nel sollevamento di persone.

Specifiche tecniche		PF 2000 / 1200 D MINING	PF 2000 / 1200 D MINING (b)	PF 2000 / 1200 D MINING (US CA NZ AUS)	PF 2000 / 1200 D MINING (US CA NZ AUS) (b)	PM 2000 / 1200 FX D PF
Capacità persone incluse (kg)		1200	1200	1200	1200	1200
Numero di persone		3	3	3	3	3
Distanza dal centro di gravità (mm)		1035	1035	1035	1035	1035
Weight						
Peso (kg)		1150	1150	1150	1150	1150
Peso e dimensioni						
Altezza (mm)	h17	1922	1922	1922	1922	1922
Lunghezza totale (mm)	l1	-	-	-	-	2118
Larghezza (mm)		2000	2000	2000	2000	2246
Profondità (mm)	p5	1300	1300	1300	1300	1300
Parametri di funzionamento						
Equipaggiamento macchina						

Compatibilità della macchina	PF 2000 / 1200 D MINING	PF 2000 / 1200 D MINING (b)	PF 2000 / 1200 D MINING (US CA NZ AUS)	PF 2000 / 1200 D MINING (US CA NZ AUS) (b)	PM 2000 / 1200 FX D PF
Codice	914730	-	-	-	52869503
MHT-X 1033 A Mining	X	-	-	-	-
Codice E-RECO	52727778	52746231	52747070	52746962	-
MHT 790 Mining ST5	-	X	-	X	-
MHT 790 ST5	-	X	-	X	-
MHT 10135 ST5	X	-	X	-	-
MHT 10160 ST5	X	-	X	-	-
MHT 10200 ST5	X	-	X	-	-
MHT 11250 Mining ST5	X	-	X	-	-
MHT 11250 ST5	X	-	X	-	-
MHT-X 790 ST3A	-	X	-	X	-
MHT-X 10135 ST3A	X	-	X	-	-
MHT-X 10160 ST3A	X	-	X	-	-
MHT-X 10200 ST3A	X	-	X	-	-
MHT-X 11250 Mining	X	-	X	-	-
MHT-X 11250 ST3A	X	-	X	-	-
MHT 790 OLD	-	X	-	X	-
MHT-X 790 OLD	-	X	-	X	-
MHT-X 790 Mining OLD	-	X	-	X	-

TABELLA DEI SIMBOLI					
	Nessuna predisposizione richiesta		Linea idraulica		Ritorno idraulico al serbatoio
	Predisposizione elettrica		Predisposizione piattaforma		Predisposizione per la movimentazione dei pneumatici, dei cilindri



Sede centrale

MANITOU ITALIA Srl

Via Cristoforo Colombo 2, Loc. Cavazzona - 41013 CASTELFRANCO EMILIA (MO)

Tel: 059.95.98.11 - Fax 059.95.98.65

www.manitou.com



Questa pubblicazione presenta la descrizione delle versioni e delle possibilità di configurazione dei prodotti Manitou, che possono differire per attrezzature. Gli allestimenti presentati nel presente opuscolo possono essere di serie, optional o non disponibili, a seconda delle versioni. Manitou si riserva il diritto di modificare, in qualsiasi momento e senza alcun preavviso, le specifiche tecniche descritte e rappresentate. Le specifiche indicate non rappresentano alcun obbligo per il costruttore. Per maggiori dettagli, rivolgersi al proprio concessionario Manitou. Documento non contrattuale. Elenco delle specifiche non esaustivo. I loghi nonché l'identità visiva dell'azienda sono di proprietà di Manitou e non possono essere utilizzati senza autorizzazione. Tutti i diritti riservati. Le immagini e gli schemi contenuti nel presente opuscolo sono forniti esclusivamente a fini di consultazione e a titolo indicativo.

Manitou BF SA - Società anonima con consiglio di amministrazione. Capitale sociale: 39,668,399 euro - 857 802 508 RCS Nantes