

Karta danych technicznych :

PODZIEMNA PLATFORMA GORNICZA







Korzyści dla klienta

- Skuteczne i bezpieczne narzędzie do transportu siłowników.
- Szybsza, bezpieczniejsza konserwacja oznacza niższe koszty produkcyjne.
- Solidna konstrukcja przeznaczona do prac na terenach górniczych.
- Bezpieczeństwo i produktywność: płynne i precyzyjne chwytanie i pozycjonowanie siłowników.
- Pewny uchwyt siłowników: zapewnia bezpieczne transportowanie siłowników bez możliwości upuszczenia i uszkodzenia siłowników.
- Precyzyjna obsługa.







Charakterystyka techniczna

- Mocna i osłonięta konstrukcja z wieloma zderzakami ochronnymi.
- Dopuszczony prawnie dla 3 osób.
- Zwykła podłoga lub podłoga siatkowa.

[Zdjęcie 3D u góry tej strony to odniesienie PF 2000 / 1200 D MINING - 914730].

Charakterystyka techniczna		PF 2000 / 1200 D MINING	PF 2000 / 1200 D MINING (b)	PF 2000 / 1200 D MINING (US CA NZ AUS)	PF 2000 / 1200 D MINING (US CA NZ AUS) (b)
Udźwig wraz z ludźmi (kg)		1200	1200	1200	1200
Ilość osób		3	3	3	3
Odległość od środka ciężkości (mm)		1035	1035	1035	1035
Weight					
Masa całkowita (kg)		1150	1150	1150	1150
Waga i wymiary					
Wysokość całkowita (mm)	h17	1922	1922	1922	1922
Szerokość (mm)		2000	2000	2000	2000
Głębokość (mm)	p5	1300	1300	1300	1300
Parametry robocze					
Wyposażenie maszyny					

Kompatybilność maszyn		PF 2000 / 1200 D MINING	PF 2000 / 1200 D MINING (b)	PF 2000 / 1200 D MINING (US CA NZ AUS)	PF 2000 / 1200 D MINING (US CA NZ AUS) (b)
Numer katalogowy		914730	-	-	-
MFT-X 1033 A Mining		X	-	-	-
Numer katalogowy E-RECO		5272778	52746231	52747070	52746962
MHT 790 Mining ST5		-	X	-	X
MHT 790 ST5		-	X	-	X
MHT 10135 ST5		X	-	X	-
MHT 10160 ST5		X	-	X	-
MHT 10200 ST5		X	-	X	-
MHT 11250 Mining ST5		X	-	X	-
MHT 11250 ST5		X	-	X	-
MHT-X 790 ST3A		-	X	-	X
MHT-X 10135 ST3A		X	-	X	-
MHT-X 10160 ST3A		X	-	X	-
MHT-X 10200 ST3A		X	-	X	-
MHT-X 11250 Mining		X	-	X	-
MHT-X 11250 ST3A		X	-	X	-
MHT 790 OLD		-	X	-	X
MHT-X 790 OLD		-	X	-	X
MHT-X 790 Mining OLD		-	X	-	X

TABELA SYMBOLI					
	Nie jest wymagana predyspozycja		Przewód hydrauliczny		Powrót oleju hydraulicznego do zbiornika
	Predyspozycja elektryczna		Predyspozycja platformy		Predyspozycja zacisków opon, zacisków cylindrów



MANITOU **HANDLING YOUR WORLD**

Siedziba główna

B.P. 249 - 430 rue de l'Aubinière

44150 Ancenis Cedex - France

Tel: +33 (0)2 40 09 10 11 - Fax: +33 (0)2 40 09 10 97

www.manitou.com



Niniejsza publikacja opisuje wersje i możliwości konfiguracji produktów Manitou, które mogą różnić się wyposażeniem. Wyposażenie przedstawione w niniejszej broszurze może być standardowe, opcjonalne lub niedostępne w zależności od wersji. Manitou zastrzega sobie prawo do zmiany opisanych i przedstawionych specyfikacji w dowolnym momencie bez uprzedzenia. Przedstawione specyfikacje nie są wiążące dla producenta. Aby uzyskać więcej szczegółów, należy skontaktować się z dealerm Manitou. Dokument niebędący umową. Prezentacja i wizualizacje produktów nie są umowne. Loga i identyfikacja wizualna firmy są własnością Manitou i nie mogą być wykorzystywane bez zgody. Wszelkie prawa zastrzeżone. Zdjęcia i schematy zawarte w niniejszej broszurze służą wyłącznie celom poglądowym.
Manitou BF SA - Spółka akcyjna z Radą Dyrektorów - Kapitał zakładowy: 39 668 399 euro - 857 802 508 RCS Nantes