

Ficha técnica :

# **CESTA PARA MINAS SUBTERRÂNEA**

---







## **Características técnicas**

- Estrutura robusta e blindada com múltiplos pára-choques de protecção.
- Aprovado legalmente para 3 pessoas.
- Chão liso ou de malha..







[A foto 3D no topo desta página é a referência PF 2000 / 1200 D MINING - 914730].

## **Benefícios para o cliente**

- Solução feita para aplicação específica como mineração.
- Máxima segurança na elevação de pessoas.

Technical characteristics		PF 2000 / 1200 D MINING	PF 2000 / 1200 D MINING (b)	PF 2000 / 1200 D MINING (US CA NZ AUS)	PF 2000 / 1200 D MINING (US CA NZ AUS) (b)
Capacidade incluindo pessoas (kg)		1200	1200	1200	1200
Número de pessoas		3	3	3	3
Distância do centro de gravidade (mm)		1035	1035	1035	1035
Weight					
Peso (kg)		1150	1150	1150	1150
Weight and dimensions					
Altura total (mm)	h17	1922	1922	1922	1922
Largura (mm)		2000	2000	2000	2000
Profundidade (mm)	p5	1300	1300	1300	1300
Working Parameters					
Equipamento da máquina					

Máquina de compatibilidades	PF 2000 / 1200 D MINING	PF 2000 / 1200 D MINING (b)	PF 2000 / 1200 D MINING (US CA NZ AUS)	PF 2000 / 1200 D MINING (US CA NZ AUS) (b)
Número de referência	914730	-	-	-
MTX 1033 A Mining	X	-	-	-
Número de referência E-RECO	52727778	52746231	52747070	52746962
MHT 790 Mining ST5	-	X	-	X
MHT 790 ST5	-	X	-	X
MHT 10135 ST5	X	-	X	-
MHT 10160 ST5	X	-	X	-
MHT 10200 ST5	X	-	X	-
MHT 11250 Mining ST5	X	-	X	-
MHT 11250 ST5	X	-	X	-
MHT-X 790 ST3A	-	X	-	X
MHT-X 10135 ST3A	X	-	X	-
MHT-X 10160 ST3A	X	-	X	-
MHT-X 10200 ST3A	X	-	X	-
MHT-X 11250 Mining	X	-	X	-
MHT-X 11250 ST3A	X	-	X	-
MHT 790 <span>OLD</span>	-	X	-	X
MHT-X 790 <span>OLD</span>	-	X	-	X
MHT-X 790 Mining <span>OLD</span>	-	X	-	X

TABELA DE SÍMBOLOS					
	Não é necessária predisposição		Linha hidráulica		Retomo hidráulico ao reservatório
	Predisposição eléctrica		Predisposição da plataforma		Predisposição manipulador de pneus, do manipulador de cilindros



**Sede Central**

B.P. 249 - 430 rue de l'Aubinière  
44150 Ancenis Cedex - France

Tél. : 00 33 (0)2 40 09 10 11 - Fax : 00 33 (0)2 40 09 10 97

[www.manitou.com](http://www.manitou.com)



Esta publicação apresenta uma descrição das versões e possibilidades de configuração dos produtos Manitou que podem possuir equipamentos diferentes. Os equipamentos apresentados nesta brochura podem ser de série, opcionais ou não estarem disponíveis consoante as versões. A Manitou reserva-se o direito de modificar, em qualquer momento e sem pré-aviso, as especificações descritas e representadas. As especificações referidas não comprometem o fabricante. Para mais informações, contacte o seu concessionário Manitou. Documento não contratual. A apresentação e as imagens dos produtos não são contratuais. Os logótipos, assim como a identidade visual da empresa, são propriedade da Manitou e não podem ser utilizados sem autorização. Todos os direitos reservados. As fotografias e os esquemas contidos na presente brochura só são fornecidos para fins de consulta e a título indicativo.

Manitou BF SA - Sociedade anónima com conselho de administração - Capital social: 39 668 399 Euros - 857 802 508 RCS Nantes