

Technisches Datenblatt :

# SCHMALE REIFENKLAMMER





## Technische Merkmale

- Maximale Kapazität bis zu 2900 kg / 6939 lb.
- Klemmung mit Gabeln, 93 mm / 4 in dünn.
- Aufnahme einer Vielzahl von Reifendurchmessern.
- Kompakte Bauweise, der Schwerpunkt bleibt nahe am Teleskoplader.
- Körperdrehung:  $\pm 360^\circ$ .
- Konstante Seitenverschiebung:  $\pm 100$  mm / 4 in.
- Steuerung: von der Kabine aus oder per Fernbedienung (MHT).





[Das 3D-Foto oben auf dieser Seite ist Referenz TH 35 / 2900 S - 939040].

## Kundenvorteile

- Kompakte Lösung für alle schwer zugänglichen Reifendemontagerbeiten.
- Gabelbasiertes Konzept (2 Gabelpaare), geeignet für Muldenkipper.
- Perfekte Reifenhaftung, Gabeln mit rutschfestem Material abgedeckt.
- Verfügbar für verschiedene Teleskoplader-Modelle.
- Begrenzte Maschinenstillstandszeiten.

Kapazität		TH 33 / 2000 S	TH 35 / 2900 S
Tragfähigkeit (kg)		2000	2900
Gewicht			
Gewicht (kg)		1160	1345
Gewicht und Reifengröße			
Gesamthöhe (mm)	h17	916	916
Gesamtlänge (mm)	l1	1743	1841
Gabelquerschnitt (mm)	s	93	107
Breite (mm)		1360	1650
Arm Länge (mm)		1149	1199
Durchmesser Minimum / Durchmesser Maximum (mm)		480 / 2100	650 / 2650
Arbeitsparameter			
Maschinenausrüstung			
Drehung 1 (°)		360	360
Öffnung Minimum (mm)		470	640
Öffnung Maximum (mm)		2120	2700
Gabeln		4	4

Maschinenkompatibilitäten	TH 33 / 2000 S	TH 35 / 2900 S
Teile-Nummer	939039	939040
MT-X 733 Mining	X	-
MT-X 1033 Mining	X	-
MT-X 1033 A Mining	X	-
MHT-X 860 S2 <b>OLD</b>	X	X
MLT 845-100 H <b>OLD</b>	X	X
MLT 845-120 <b>OLD</b>	X	X
MLT-X 845-120 <b>OLD</b>	X	X
MLT-X 845-120 H <b>OLD</b>	X	X
Teile-Nummer E-RECO	939039	939040
MHT 790 Mining ST5	X	X
MHT 790 ST5	X	X
MHT-X 790 ST3A	X	X
MHT 790 <b>OLD</b>	X	X
MHT-X 790 <b>OLD</b>	X	X
MHT-X 790 Mining <b>OLD</b>	X	X
Teile-Nummer E-RECO 2	52721340	-
MRT 2260	X	-
MRT 2260 e	X	-
MRT 2570	X	-
MRT 2660	X	-
MRT 2660 e	X	-
MRT 3060	X	-
MRT 3570	X	-
MRT 3570 ES	X	-
MRT-X 2260	X	-
MRT-X 2570	X	-
MRT-X 2660	X	-
MRT-X 3060	X	-
MRT-X 3570	X	-
MRT-X 3570 ES	X	-

TABELLE DER SYMBOLE					
	Keine Vorbereitung erforderlich		Hydraulikleitung		Rückföhrleitung zum Hydrauliköltank
	Elektrischer Anschluss		Arbeitsbühnen-Vorbereitung		Vorbereitung für Reifenklammer, Zylinderklammer



**Hauptsitz**

B.P. 249 - 430 rue de l'Aubinière  
44150 Ancenis Cedex - France

Tel: +33 (0)2 40 09 10 11 - Fax: +33 (0)2 40 09 10 97

[www.manitou.com](http://www.manitou.com)



Diese Publikation enthält eine Beschreibung der Konfigurationsvarianten und Optionen für Manitou-Produkte, die je nach Ausstattung unterschiedlich sein können. Die in dieser Broschüre vorgestellten Ausstattungen können Teil einer Serie, als Option erhältlich oder je nach Ausführung nicht verfügbar sein. Manitou behält sich das Recht vor, die beschriebenen und dargestellten Spezifikationen jederzeit und ohne Vorankündigung zu ändern. Die angegebenen Spezifikationen sind für den Hersteller nicht bindend. Für weitere Einzelheiten wenden Sie sich bitte an Ihren Manitou-Händler. Es handelt sich nicht um ein vertraglich bindendes Dokument. Die Darstellung der Produkte ist vertraglich nicht bindend. Die Liste der Spezifikationen ist nicht vollständig. Die Logos sowie die visuelle Identität des Unternehmens sind Eigentum von Manitou und dürfen nicht ohne Genehmigung verwendet werden. Alle Rechte vorbehalten. Die in dieser Broschüre enthaltenen Fotos und Diagramme werden nur zu Anschauungs- und Informationszwecken zur Verfügung gestellt.

MANITOU BF SA - Gesellschaft mit beschränkter Haftung mit Verwaltungsrat - Aktienkapital: 39 668 399 Euro - 857 802 508 RCS Nantes