

Ficha técnica :

MANIPULADOR DE NEUMATICOS DELGADO





Beneficios para el cliente

- A compact solution for all limited-access tyre removal operations.
- Fork-based concept (2 pairs of forks), suitable for underground mining trucks.
- Perfect tyre holding, fork covered with anti-slip material.
- Available on several telehandler types.
- Limited machine downtime.







Características técnicas

- Maximum capacity up to 2900 kg / 6939 lb.
- Clamping with forks, 93 mm / 4 in thin.
- Accept a wide variety of tyre diameters.
- Compact design, centre of gravity stays close to the telehandler.
- Body rotation : $\pm 360^\circ$.
- Constant side shift : ± 100 mm / 4 in.
- Control: from cab or remote control (MHT).

[The 3D picture at the top of this page is the reference TH 35 / 2900 S - 939040].

Capacidad		TH 33 / 2000 S	TH 35 / 2900 S
Capacidad (kg)		2000	2900
Weight			
Peso (kg)		1160	1345
Peso y dimensión			
Altura total (mm)	h17	916	916
Longitud total (mm)	l1	1743	1841
Sección de horquillas (mm)	s	93	107
Anchura (mm)		1360	1650
Largo de brazo (mm)		1149	1199
Diámetro mínimo / Diámetro máximo (mm)		480 / 2100	650 / 2650
Parámetros de trabajo			
Equipamiento de máquina			
Rotación 1 (°)		360	360
Apertura mínima (mm)		470	640
Apertura máxima (mm)		2120	2700
Horquillas		4	4

Compatibilidad de la máquina		TH 33 / 2000 S	TH 35 / 2900 S
Número de referencia		939039	939040
MTX 733 Mining		X	-
MTX 1033 Mining		X	-
MTX 1033 A Mining		X	-
MHT-X 860 S2 OLD		X	X
MLT 845-100 H OLD		X	X
MLT 845-120 OLD		X	X
MLT-X 845-120 OLD		X	X
MLT-X 845-120 H OLD		X	X
Número de referencia E-RECO		939039	939040
MHT 790 Mining ST5		X	X
MHT 790 ST5		X	X
MHT-X 790 ST3A		X	X
MHT 790 OLD		X	X
MHT-X 790 OLD		X	X
MHT-X 790 Mining OLD		X	X
Número de referencia E-RECO 2		52721340	-
MRT 2260		X	-
MRT 2260 e		X	-
MRT 2570		X	-
MRT 2660		X	-
MRT 2660 e		X	-
MRT 3060		X	-
MRT 3570		X	-
MRT 3570 ES		X	-
MRT-X 2260		X	-
MRT-X 2570		X	-
MRT-X 2660		X	-
MRT-X 3060		X	-
MRT-X 3570		X	-
MRT-X 3570 ES		X	-

TABLA DE SÍMBOLOS					
	No se requiere predisposición		Línea hidráulica		Retorno al depósito de aceite hidráulico
	Predisposición eléctrica		Predisposición de la plataforma		Predisposición manipulador de neumáticos, de cilindros



Oficina Central

B.P. 249 - 430 rue de l'Aubinière

44150 Ancenis Cedex - Francia

Tel.: 00 33 (0)2 40 09 10 11 - Fax: 00 33 (0)2 40 09 10 97

www.manitou.com



Esta publicación describe las versiones y posibilidades de configuración de los productos Manitou que puedan diferir en equipamiento. Los equipamientos presentados en este folleto pueden ser de serie, opcionales o no estar disponibles en algunas versiones. Manitou se reserva el derecho, en cualquier momento y sin previo aviso, de modificar las especificaciones descritas y representadas. Las especificaciones aportadas no comprometen al fabricante. Para más información, póngase en contacto con su concesionario Manitou. Documento no contractual. Presentación de los productos no contractual. Lista de especificaciones no exhaustiva. Los logos y la identidad visual de la empresa son propiedad de Manitou y no pueden ser utilizados sin autorización. Todos los derechos reservados. Las fotos y los esquemas contenidos en este folleto se ofrecen para consulta y a título indicativo solamente.

Manitou BF SA - Sociedad anónima con Consejo de Administración - Capital social: 39 668 399 euros - 857 802 508 RCS Nantes