

Scheda tecnica :

PINZE A PROFILO SOTTILE PER PNEUMATICI





Specifiche tecniche

- Portata massima fino a 2900 kg / 6939 lb.
- Bloccaggio con forche sottili da 93 mm / 4 in.
- Adatto per un'ampia varietà di diametri di pneumatici.
- Design compatto - il baricentro rimane vicino al sollevatore telescopico.
- Rotazione del corpo: $\pm 360^\circ$.
- Spostamento laterale costante: ± 100 mm / 4 in.
- Controllo: dalla cabina o dal telecomando (MHT).







[La foto 3D in cima a questa pagina è la referenza TH 35 / 2900 S - 939040].

Vantaggi per i clienti

- Soluzione compatta per tutte le operazioni di rimozione degli pneumatici ad accesso limitato.
- Concetto basato su forche (2 coppie di forche) - adatto per camion di miniera in ambiente sotterraneo.
- Tenuta perfetta dei pneumatici grazie alle forche ricoperte di materiale antiscivolo.
- Disponibile su diversi modelli di sollevatori telescopici.
- Tempo di fermo macchina limitato.

Capacità		TH 33 / 2000 S	TH 35 / 2900 S
Capacità (kg)		2000	2900
Weight			
Peso (kg)		1160	1345
Peso e dimensioni			
Altezza (mm)	h17	916	916
Lunghezza totale (mm)	l1	1743	1841
Sezione forche (mm)	s	93	107
Larghezza (mm)		1360	1650
Lunghezza braccio (mm)		1149	1199
Diametro minimo / Diametro massimo (mm)		480 / 2100	650 / 2650
Parametri di funzionamento			
Equipaggiamento macchina			
Rotazione 1 (°)		360	360
Apertura minima (mm)		470	640
Apertura massima (mm)		2120	2700
Forche		4	4

Compatibilità della macchina	TH 33 / 2000 S	TH 35 / 2900 S
Codice	939039	939040
MT-X 733 Mining	X	-
MT-X 1033 Mining	X	-
MT-X 1033 A Mining	X	-
MHT-X 860 S2 OLD	X	X
MLT 845-100 H OLD	X	X
MLT 845-120 OLD	X	X
MLT-X 845-120 OLD	X	X
MLT-X 845-120 H OLD	X	X
Codice E-RECO	939039	939040
MHT 790 Mining ST5	X	X
MHT 790 ST5	X	X
MHT-X 790 ST3A	X	X
MHT 790 OLD	X	X
MHT-X 790 OLD	X	X
MHT-X 790 Mining OLD	X	X
Codice E-RECO 2	52721340	-
MRT 2260	X	-
MRT 2260 e	X	-
MRT 2570	X	-
MRT 2660	X	-
MRT 2660 e	X	-
MRT 3060	X	-
MRT 3570	X	-
MRT 3570 ES	X	-
MRT-X 2260	X	-
MRT-X 2570	X	-
MRT-X 2660	X	-
MRT-X 3060	X	-
MRT-X 3570	X	-
MRT-X 3570 ES	X	-

TABELLA DEI SIMBOLI					
	Nessuna predisposizione richiesta		Linea idraulica		Ritorno idraulico al serbatoio
	Predisposizione elettrica		Predisposizione piattaforma		Predisposizione per la movimentazione dei pneumatici, dei cilindri



Sede centrale

MANITOU ITALIA Srl

Via Cristoforo Colombo 2, Loc. Cavazzona - 41013 CASTELFRANCO EMILIA (MO)

Tel: 059.95.98.11 - Fax 059.95.98.65

www.manitou.com



Questa pubblicazione presenta la descrizione delle versioni e delle possibilità di configurazione dei prodotti Manitou, che possono differire per attrezzature. Gli allestimenti presentati nel presente opuscolo possono essere di serie, optional o non disponibili, a seconda delle versioni. Manitou si riserva il diritto di modificare, in qualsiasi momento e senza alcun preavviso, le specifiche tecniche descritte e rappresentate. Le specifiche indicate non rappresentano alcun obbligo per il costruttore. Per maggiori dettagli, rivolgersi al proprio concessionario Manitou. Documento non contrattuale. Elenco delle specifiche non esaustivo. I loghi nonché l'identità visiva dell'azienda sono di proprietà di Manitou e non possono essere utilizzati senza autorizzazione. Tutti i diritti riservati. Le immagini e gli schemi contenuti nel presente opuscolo sono forniti esclusivamente a fini di consultazione e a titolo indicativo.

Manitou BF SA - Società anonima con consiglio di amministrazione. Capitale sociale: 39,668,399 euro - 857 802 508 RCS Nantes