

Karta danych technicznych :

CHWYTAK WASKI DO OPON





Korzyści dla klienta

- Poręczne narzędzie do transportu opon w trudno dostępnych miejscach.
- Konstrukcja widłowa (2 pary widel) przystosowana do ładowarek pracujących w kopalniach.
- Idealny chwyt opon, widły pokryte materiałem antypoślizgowym.
- Kompatybilne z wieloma ładowarkami teleskopowymi.
- Krótki czas przestoju maszyny.







Charakterystyka techniczna

- Udźwig maksymalny do 2900 kg/6939 lbs.
- Chwytnie za pomocą widel o gr. 93mm.
- Przystosowany do transportu opon o różnej średnicy.
- Poręczna konstrukcja, środek ciężkości zlokalizowany blisko ładowarki.
- Obrót korpusu : $\pm 360^\circ$.
- Stały przesuw boczny : ± 100 mm.
- Sterowanie: z kabiny lub za pomocą pilota (MHT).

[Zdjęcie 3D u góry tej strony to odniesienie TH 35 / 2900 S - 939040].

Pojemność		TH 33 / 2000 S	TH 35 / 2900 S
Pojemność (kg)		2000	2900
Weight			
Masa całkowita (kg)		1160	1345
Waga i wymiary			
Wysokość całkowita (mm)	h17	916	916
Długość całkowita (mm)	l1	1743	1841
Przekrój wideł (mm)	s	93	107
Szerokość (mm)		1360	1650
Długość ramienia (mm)		1149	1199
Średnica minimalna / Średnica maksymalna (mm)		480 / 2100	650 / 2650
Parametry robocze			
Wypożyczenie maszyny			
Obrót 1 (°)		360	360
System przesuwu bocznego (mm)		100	100
Widły		4	4
Otwarcie minimalne (mm)		470	640
Otwarcie maksymalne (mm)		2120	2700

Kompatybilność maszyn	TH 33 / 2000 S	TH 35 / 2900 S
Numer katalogowy	939039	939040
MTX 733 Mining	X	-
MTX 1033 Mining	X	-
MTX 1033 A Mining	X	-
MHT-X 860 S2 OLD	X	X
MLT 845-100 H OLD	X	X
MLT 845-120 OLD	X	X
MLT-X 845-120 OLD	X	X
MLT-X 845-120 H OLD	X	X
Numer katalogowy E-RECO	939039	939040
MHT 790 Mining ST5	X	X
MHT 790 ST5	X	X
MHT-X 790 ST3A	X	X
MHT 790 OLD	X	X
MHT-X 790 OLD	X	X
MHT-X 790 Mining OLD	X	X
Numer katalogowy E-RECO 2	52721340	-
MRT 2260	X	-
MRT 2260 e	X	-
MRT 2570	X	-
MRT 2660	X	-
MRT 2660 e	X	-
MRT 3060	X	-
MRT 3570	X	-
MRT 3570 ES	X	-
MRT-X 2260	X	-
MRT-X 2570	X	-
MRT-X 2660	X	-
MRT-X 3060	X	-
MRT-X 3570	X	-
MRT-X 3570 ES	X	-

TABELA SYMBOLI					
	Nie jest wymagana predyspozycja		Przewód hydrauliczny		Powrót oleju hydraulicznego do zbiornika
	Predyspozycja elektryczna		Predyspozycja platformy		Predyspozycja zacisków opon, zacisków cylindrów



MANITOU HANDLING YOUR WORLD

Siedziba główna

B.P. 249 - 430 rue de l'Aubinière

44150 Ancenis Cedex - France

Tel: +33 (0)2 40 09 10 11 - Fax: +33 (0)2 40 09 10 97

www.manitou.com



Niniejsza publikacja opisuje wersje i możliwości konfiguracji produktów Manitou, które mogą różnić się wyposażeniem. Wyposażenie przedstawione w niniejszej broszurze może być standardowe, opcjonalne lub niedostępne w zależności od wersji. Manitou zastrzega sobie prawo do zmiany opisanych i przedstawionych specyfikacji w dowolnym momencie bez uprzedzenia. Przedstawione specyfikacje nie są wiążące dla producenta. Aby uzyskać więcej szczegółów, należy skontaktować się z dealerm Manitou. Dokument niebędący umową. Prezentacja i wizualizacje produktów nie są umowne. Loga i identyfikacja wizualna firmy są własnością Manitou i nie mogą być wykorzystywane bez zgody. Wszelkie prawa zastrzeżone. Zdjęcia i schematy zawarte w niniejszej broszurze służą wyłącznie celom poglądowym.
Manitou BF SA - Spółka akcyjna z Radą Dyrektorów - Kapitał zakładowy: 39 668 399 euro - 857 802 508 RCS Nantes