

Ficha técnica :

MANIPULADOR DE PNEUS FINOS





Características técnicas

- Capacidade máxima de até 2900 kg / 6939 lb.
- Fixação com garfos, 93 mm / 4 in de espessura.
- Aceita uma ampla variedade de diâmetros de pneus.
- Design compacto, o centro de gravidade fica próximo ao manipulador telescópico.
- Rotação do corpo: $\pm 360^\circ$.
- Deslocamento lateral constante: ± 100 mm / 4 in.
- Controle: da cabine ou controle remoto (MHT).







[A foto 3D no topo desta página é a referência TH 35 / 2900 S - 939040].

Benefícios para o cliente

- Uma excelente solução para todas as operações de remoção de pneus com acesso limitado.
- Conceito baseado em garfos (2 pares de garfos), adequado para caminhões de mineração subterrâneos.
- Perfeito suporte de pneu, garfo coberto com material antiderrapante.
- Disponível para vários tipos de manipuladores telescópicos.
- Tempo de inatividade limitado da máquina.

Capacities		TH 33 / 2000 S c\ e reco	TH 35 / 2900 S c\ e reco
Capacidade (kg)		2000	2900
Weight			
Peso (kg)		1160	1345
Weight and dimensions			
Altura total (mm)	h17	916	916
Comprimento total (mm)	l1	1743	1841
Secção do garfo (mm)	s	93	107
Largura (mm)		1360	1650
Comprimento do braço (mm)		1149	1199
Diâmetro mínimo / Diâmetro máximo (mm)		480 / 2100	650 / 2650
Working Parameters			
Equipamento da máquina			
Rotação 1 (°)		360	360
Abertura mínima (mm)		470	640
Abertura máxima (mm)		2120	2700
Garfos		4	4

Máquina de compatibilidades	TH 33 / 2000 S c\ e reco	TH 35 / 2900 S c\ e reco
Número de referência	939039	939040
MT-X 733 Mining	X	-
MT-X 1033 Mining	X	-
MT-X 1033 A Mining	X	-
MHT-X 860 S2 OLD	X	X
MLT 845-100 H OLD	X	X
MLT 845-120 OLD	X	X
MLT-X 845-120 OLD	X	X
MLT-X 845-120 H OLD	X	X
Número de referência E-RECO	939039	939040
MHT 790 Mining ST5	X	X
MHT 790 ST5	X	X
MHT-X 790 ST3A	X	X
MHT 790 OLD	X	X
MHT-X 790 OLD	X	X
MHT-X 790 Mining OLD	X	X
Número de referência E-RECO 2	52721340	-
MRT 2260	X	-
MRT 2260 e	X	-
MRT 2570	X	-
MRT 2660	X	-
MRT 2660 e	X	-
MRT 3060	X	-
MRT 3570	X	-
MRT 3570 ES	X	-
MRT-X 2260	X	-
MRT-X 2570	X	-
MRT-X 2660	X	-
MRT-X 3060	X	-
MRT-X 3570	X	-
MRT-X 3570 ES	X	-

TABELA DE SÍMBOLOS					
	Não é necessária predisposição		Linha hidráulica		Retorno hidráulico ao reservatório
	Predisposição eléctrica		Predisposição da plataforma		Predisposição manipulador de pneus, do manipulador de cilindros



Sede Central

B.P. 249 - 430 rue de l'Aubinière
44150 Ancenis Cedex - France

Tél. : 00 33 (0)2 40 09 10 11 - Fax : 00 33 (0)2 40 09 10 97

www.manitou.com



Esta publicação apresenta uma descrição das versões e possibilidades de configuração dos produtos Manitou que podem possuir equipamentos diferentes. Os equipamentos apresentados nesta brochura podem ser de série, opcionais ou não estarem disponíveis consoante as versões. A Manitou reserva-se o direito de modificar, em qualquer momento e sem pré-aviso, as especificações descritas e representadas. As especificações referidas não comprometem o fabricante. Para mais informações, contacte o seu concessionário Manitou. Documento não contratual. A apresentação e as imagens dos produtos não são contratuais. Os logótipos, assim como a identidade visual da empresa, são propriedade da Manitou e não podem ser utilizados sem autorização. Todos os direitos reservados. As fotografias e os esquemas contidos na presente brochura só são fornecidos para fins de consulta e a título indicativo.

Manitou BF SA - Sociedade anónima com conselho de administração - Capital social: 39 668 399 Euros - 857 802 508 RCS Nantes