

Ficha técnica :

PINÇA COMPACTA PARA PNEUS





Características técnicas

- Capacidade máxima de até 2900 kg / 6939 lb.
- Bifurcada, 93 mm / 4 in de espessura.
- Aceita uma grande variedade de diâmetros de pneus.
- Design compacto, o centro de gravidade é mantido próximo ao manipulador telescópico.
- Rotação do corpo: $\pm 360^\circ$.
- Deslocamento lateral constante: ± 100 mm / 4 in.
- Controle: desde a cabine ou por controlo remoto (MHT).







[A foto 3D no topo desta página é a referência TH 35 / 2900 S - 939040].

Benefícios para o cliente

- Uma solução compacta para todas as operações de remoção de pneus de acesso limitado.
- Conceito baseado em garfos (2 pares de garfos), adequado para caminhões mineiros subterrâneos.
- Sujeição perfeita dos pneus; garfos cobertos com material antiderrapante.
- Disponível para vários tipos de empilhadores telescópicos.
- Reduza o tempo de inatividade da máquina.

Capacidade		TH 33 / 2000 S c\ e reco	TH 35 / 2900 S c\ e reco
Capacidade (kg)		2000	2900
Weight			
Peso (kg)		1160	1345
Peso e dimensões			
Altura total (mm)	h17	916	916
Comprimento total (mm)	l1	1743	1841
Secção do garfo (mm)	s	93	107
Largura (mm)		1360	1650
Comprimento do braço (mm)		1149	1199
Diâmetro mínimo / Diâmetro máximo (mm)		480 / 2100	650 / 2650
Parâmetros de trabalho			
Equipamento da máquina			
Rotação 1 (°)		360	360
Abertura mínima (mm)		470	640
Abertura máxima (mm)		2120	2700
Garfos		4	4

Máquina de compatibilidades	TH 33 / 2000 S c\ e reco	TH 35 / 2900 S c\ e reco
Número de referência	939039	939040
MHT-X 860 S2 OLD	X	X
MLT 845-100 H OLD	X	X
MLT 845-120 OLD	X	X
MLT-X 845-120 OLD	X	X
MLT-X 845-120 H OLD	X	X
MT-X 733 Mining OLD	X	-
MT-X 1033 Mining OLD	X	-
MT-X 1033 A Mining OLD	X	-
Número de referência E-RECO	939039	939040
MHT 790 Mining ST5	X	X
MHT-X 790 Mining OLD	X	X
Número de referência E-RECO 2	52721340	
MRT 2260	X	-
MRT 2260 e	X	-
MRT 2570	X	-
MRT 2660	X	-
MRT 2660 e	X	-
MRT 3060	X	-
MRT 3570	X	-
MRT 3570 ES	X	-
MRT-X 2260	X	-
MRT-X 2570	X	-
MRT-X 2660	X	-
MRT-X 3060	X	-
MRT-X 3570	X	-
MRT-X 3570 ES	X	-

TABELA DE SÍMBOLOS					
	Não é necessária predisposição		Linha hidráulica		Retorno hidráulico ao reservatório
	Predisposição eléctrica		Predisposição da plataforma		Predisposição manipulador de pneus, do manipulador de cilindros



 **MANITOU**
HANDLING YOUR WORLD

Sede Central

B.P. 249 - 430 rue de l'Aubinière
44150 Ancenis Cedex - France

Tél. : 00 33 (0)2 40 09 10 11 - Fax : 00 33 (0)2 40 09 10 97

www.manitou.com



Esta publicação apresenta uma descrição das versões e possibilidades de configuração dos produtos Manitou que podem possuir equipamentos diferentes. Os equipamentos apresentados nesta brochura podem ser de série, opcionais ou não estarem disponíveis consoante as versões. A Manitou reserva-se o direito de modificar, em qualquer momento e sem pré-aviso, as especificações descritas e representadas. As especificações referidas não comprometem o fabricante. Para mais informações, contacte o seu concessionário Manitou. Documento não contratual. A apresentação e as imagens dos produtos não são contratuais. Os logótipos, assim como a identidade visual da empresa, são propriedade da Manitou e não podem ser utilizados sem autorização. Todos os direitos reservados. As fotografias e os esquemas contidos na presente brochura só são fornecidos para fins de consulta e a título indicativo.

Manitou BF SA - Sociedade anónima com conselho de administração - Capital social: 39 668 399 Euros - 857 802 508 RCS Nantes