

Ficha técnica :

CAZO DE CONSTRUCCIÓN



Características técnicas

- Wide range of bucket capacities from 500 L / 18 ft³ to 1500 L / 53 ft³ / 18 ft³.
- Construction bucket suitable for handling materials with a density ≤ 2100 kg/m³ / 131 lb/ft³.
- Bucket equipped with interchangeable teeth for better longevity.
- Bucket to be used on machines equipped with an integrated side shift carriage ("TSDL").







Beneficios para el cliente

- Durable bucket designed for an intensive use: digging, soil or rubble handling applications.
- Specially created for building site and earthwork.
- Very rigid structure that ensures excellent bucket longevity.
- Bucket fitted with teeth made for an easy and powerful penetration on earth.

Características técnicas		CBC 500L / 1500	CBC 650L / 1850	CBC 700L / 1950	CBC 750L / 2100	CBC 800L / 2250	CBC 900L / 2450	CBC 1000L / 2500	CBC 1500L / 2500
Distancia al centro de gravedad (mm)		360	360	360	360	355	365	377	373
Capacidad									
Capacidad (kg)		1090	1419	1461	1613	1709	1875	2100	3150
Capacidad del domo (l)		519	676	696	768	814	893	1000	1500
Capacidad de golpeo (l)		435	541	574	616	666	728	760	1159
Weight									
Peso (kg)		280	320	330	345	366	391	693	669
Peso y dimensión									
Altura total (mm)	h17	810	810	810	810	810	810	805	957
Longitud total (mm)	l1	1048	1048	1048	1048	1026	1026	1001	1201
Anchura (mm)		1500	1850	1950	2100	2250	2450	2500	2500
Parámetros de trabajo									
Equipamiento de máquina		×	×	×	×	×	×	×	×
Dientes		4	6	6	6	6	8	8	8
Envergadura mínima horquilla (mm)	b5	290	257	271	293	314	266	266	266

Compatibilidad de la máquina	CBC 500L / 1500	CBC 650L / 1850	CBC 700L / 1950	CBC 750L / 2100	CBC 800L / 2250	CBC 900L / 2450	CBC 1000L / 2500	CBC 1500L / 2500
Número de referencia	654474	654473	654472	654475	654471	654470	-	-
Referencia cargadora compacta	52000784	-	-	-	-	-	-	-
MLT 420-60 H	X	-	-	-	-	-	-	-
MLT 630-115 (S1)	-	-	-	X	X	-	-	-
MLT 630-115 (S2)	-	-	-	X	X	-	-	-
MLT 630-115 V (S1)	-	-	-	X	X	-	-	-
MLT 630-115 V (S2)	-	-	-	X	X	-	-	-
MLT 630-115 V CP (S1)	-	-	-	X	X	-	-	-
MLT 630-115 V CP (S2)	-	-	-	X	X	-	-	-
MLT 635-130 PS+ (S1)	-	-	-	-	-	X	-	-
MLT 635-130 PS+ (S2)	-	-	-	-	-	X	-	-
MLT 635-140 V+ (S1)	-	-	-	-	-	X	-	-
MLT 635-140 V+ (S2)	-	-	-	-	-	X	-	-
MLT 730-115 V (S1)	-	-	-	X	X	-	-	-
MLT 730-115 V (S2)	-	-	-	X	X	-	-	-
MLT 730-115 V CP (S1)	-	-	-	X	X	-	-	-
MLT 730-115 V CP (S2)	-	-	-	X	X	-	-	-
MLT 733-115	-	-	-	-	-	X	-	-
MLT 733-115 (S2)	-	-	-	-	-	X	-	-
MLT 733-115 LSU (S1)	-	-	-	-	-	X	-	-
MLT 737-130 PS+ (S1)	-	-	-	-	-	X	-	-
MLT 738-130 PS+ (S1)	-	-	-	-	-	X	-	-
MLT 741-130 PS+ (S1)	-	-	-	-	X	X	-	-
MLT 741-140 V+ (S1)	-	-	-	-	X	X	-	-
MLT 742-130 PS+ (S1)	-	-	-	-	-	X	-	-
MLT 742-140 V+ (S1)	-	-	-	-	-	X	-	-
MLT 841-145 PS+	-	-	-	-	-	X	-	-
MLT 850-145 V+	-	-	-	-	-	X	-	-
MLT 1041-145 PS+L	-	-	-	-	-	X	-	-
MLFX 732	-	-	-	-	-	X	-	-
MLFX 735 T LSU	-	-	-	-	-	X	-	-
MLFX 738-130 PS+ (S1)	-	-	-	-	-	X	-	-
MLFX 841 - 145 PS+	-	-	-	-	-	X	-	-
MLFX 850-145 V+	-	-	-	-	-	X	-	-
MLFX 1041-145 PS+L	-	-	-	-	-	X	-	-
MT 420 H	X	-	-	-	-	-	-	-
MT 625 e	-	X	-	-	-	-	-	-
MT 625 H	-	X	-	-	-	-	-	-
MT 625 H Comfort	-	X	-	-	-	-	-	-
MT 730 H	-	-	X	-	-	-	-	-
MT 735 75D ST5	-	-	-	-	X	X	-	-
MT 930 H	-	-	X	-	-	-	-	-
MT 935 75D ST5	-	-	-	-	X	X	-	-
MT 1135 75 D	-	-	-	-	X	X	-	-
MT 1135	-	-	-	-	-	X	-	-
MT 1135 H 100D	-	-	-	-	X	X	-	-
MT 1335 75D ST5	-	-	-	-	X	X	-	-
MT 1335 100D ST5	-	-	-	-	X	X	-	-
MT 1335 H 75D ST5	-	-	-	-	X	X	-	-
MT 1335 H 100D ST5	-	-	-	-	X	X	-	-
MT 1335 HA 75D ST5	-	-	-	-	X	X	-	-
MT 1335 HA 100D ST5	-	-	-	-	X	X	-	-
MT 1440	-	-	X	-	X	X	-	-
MT 1440 e	X	-	-	-	X	X	-	-
MT 1840	-	-	-	-	X	X	-	-
MT 1840 e	X	-	-	-	X	X	-	-
MT-X 420 H	X	-	-	-	-	-	-	-
MT-X 735	-	-	-	-	X	X	-	-
MT-X 1135	-	-	-	-	X	X	-	-
MT-X 1440	-	-	X	-	X	X	-	-
MT-X 1840	-	-	-	-	X	X	-	-
MXT 840 P	-	-	-	-	-	X	-	-

Compatibilidad de la máquina	CBC 500L / 1500	CBC 650L / 1850	CBC 700L / 1950	CBC 750L / 2100	CBC 800L / 2250	CBC 900L / 2450	CBC 1000L / 2500	CBC 1500L / 2500
MXT 1740 P	-	-	-	-	-	X	-	-
MLT 630-105 ST4 OLD	-	-	-	X	X	-	-	-
MLT 630-105 V CP ST4 OLD	-	-	-	X	X	-	-	-
MLT 630-105 V ST4 OLD	-	-	-	X	X	-	-	-
MLT 635-130 PS+ ST4 OLD	-	-	-	-	-	X	-	-
MLT 635-140 V+ ST4 OLD	-	-	-	-	-	X	-	-
MLT 730-115 V CP ST4 OLD	-	-	-	X	X	-	-	-
MLT 730-115 V ST4 OLD	-	-	-	X	X	-	-	-
MLT 733-115 LSU ST4 OLD	-	-	-	-	-	X	-	-
MLT 733-115 ST4 OLD	-	-	-	-	-	X	-	-
MLT 737-130 PS+ ST4 OLD	-	-	-	-	-	X	-	-
MLT 741-140 V+ ST4 OLD	-	-	-	-	X	X	-	-
MLT 840-145 PS+ OLD	-	-	-	-	-	X	-	-
MLT 845-100 H OLD	-	-	-	-	-	X	-	-
MLT 845-120 OLD	-	-	-	-	-	X	-	-
MLTX 737-130 PS+ OLD	-	-	-	-	X	X	-	-
MLTX 737-130 PS+ (S2) OLD	-	-	-	-	-	X	-	-
MLTX 741-140 V+ S1 OLD	-	-	-	-	X	X	-	-
MLTX 840-140 PS+ OLD	-	-	-	-	-	X	-	-
MLTX 845-120 OLD	-	-	-	-	-	X	-	-
MLTX 845-120 H OLD	-	-	-	-	-	X	-	-
MT 625 HA OLD	-	X	-	-	-	-	-	-
MT 733 Easy OLD	-	-	-	-	-	X	-	-
MT 930 HA OLD	-	-	X	-	-	-	-	-
MT 933 Easy OLD	-	-	-	-	-	X	-	-
MT 1033 easy OLD	-	-	-	-	X	X	-	-
MT 1335 OLD	-	-	-	-	-	X	-	-
MT 1440 A ST4 OLD	-	-	X	-	X	X	-	-
MT 1440 HA ST4 OLD	-	-	X	-	X	X	-	-
MT 1840 A STG4 OLD	-	-	-	-	X	X	-	-
MT 1840 HA ST4 OLD	-	-	-	-	X	X	-	-
MTX 733 OLD	-	-	-	-	-	X	-	-
MTX 1033 OLD	-	-	-	-	X	X	-	-
MTX 1440 A OLD	-	-	X	-	X	X	-	-
MTX 1840 A OLD	-	-	-	-	X	X	-	-
Número de referencia E-RECO	-	-	-	-	-	-	939163	939164
MHT 790 Mining ST5	-	-	-	-	-	-	X	X
MHT 790 ST5	-	-	-	-	-	-	X	X
MHTX 790 ST3A	-	-	-	-	-	-	X	X
MHT 790 OLD	-	-	-	-	-	-	X	X
MHTX 790 OLD	-	-	-	-	-	-	X	X
MHTX 790 Mining OLD	-	-	-	-	-	-	X	X

TABLA DE SÍMBOLOS					
	No se requiere predisposición		Línea hidráulica		Retorno al depósito de aceite hidráulico
	Predisposición eléctrica		Predisposición de la plataforma		Predisposición manipulador de neumáticos, de cilindros



 **MANITOU**
HANDLING YOUR WORLD

Oficina Central

B.P. 249 - 430 rue de l'Aubinière

44150 Ancenis Cedex - Francia

Tel.: 00 33 (0)2 40 09 10 11 - Fax: 00 33 (0)2 40 09 10 97

www.manitou.com



Esta publicación describe las versiones y posibilidades de configuración de los productos Manitou que puedan diferir en equipamiento. Los equipamientos presentados en este folleto pueden ser de serie, opcionales o no estar disponibles en algunas versiones. Manitou se reserva el derecho, en cualquier momento y sin previo aviso, de modificar las especificaciones descritas y representadas. Las especificaciones aportadas no comprometen al fabricante. Para más información, póngase en contacto con su concesionario Manitou. Documento no contractual. Presentación de los productos no contractual. Lista de especificaciones no exhaustiva. Los logos y la identidad visual de la empresa son propiedad de Manitou y no pueden ser utilizados sin autorización. Todos los derechos reservados. Las fotos y los esquemas contenidos en este folleto se ofrecen para consulta y a título indicativo solamente.

Manitou BF SA - Sociedad anónima con Consejo de Administración - Capital social: 39 668 399 euros - 857 802 508 RCS Nantes