

Технический паспорт ТЕХНИЧЕСКОЕ ОПИСАНИЕ :

СТРОИТЕЛЬНЫЙ КОВШ



Технические характеристики

- Широкий ассортимент ковшей объемом от 500 л до 1500 л.
- Подходит для работы с материалами с плотностью $\leq 2100 \text{ kg/m}^3$ / 131 lb/ft^3 .
- Сменные зубья увеличивают срок службы оборудования.
- Ковш можно использовать на погрузчиках с кареткой со встроенным боковым смещением (TSDL).







Потребительские преимущества

- <
- Must-have für Fassadenarbeiten & industrielle Wartung
- Kompromisslose Sicherheit + unübertroffene Effizienz.
- <
- Hochbelastbare und verzinkte Konstruktion für eine verbesserte Langlebigkeit.
- >
- Rutschfester Metallboden.
- Voneinander unabhängige ausklappbare Seiten.
- Manuelle Positionierung des Auslegers + der Winde.
- Hydraulisches Heben des Auslegers + der Winde verhindert das Ziehen der Last im Korb.

Технические характеристики		CBC 500L / 1500	CBC 650L / 1850	CBC 700L / 1950	CBC 750L / 2100	CBC 800L / 2250	CBC 900L / 2450	CBC 1000L / 2500	CBC 1500L / 2500
Расстояние от центра тяжести (mm)		360	360	360	360	355	365	377	373
Грузоподъемность									
Грузоподъемность (kg)		1090	1419	1461	1613	1709	1875	2100	3150
Вместимость купола (l)		519	676	696	768	814	893	1000	1500
Погрузочная ёмкость (l)		435	541	574	616	666	728	760	1159
Вес									
Общий вес (kg)		280	320	330	345	366	391	693	669
Вес и размеры									
Общая высота (mm)	h17	810	810	810	810	810	810	805	957
Общая длина (mm)	l1	1048	1048	1048	1048	1026	1026	1001	1201
Ширина (mm)		1500	1850	1950	2100	2250	2450	2500	2500
Рабочие характеристики									
Оборудование машины		×	×	×	×	×	×	×	×
Зубья		4	6	6	6	6	8	8	8
Минимальное расстояние между вилами (mm)	b5	290	257	271	293	314	266	266	266

Совместимость с машинами	CBC 500L / 1500	CBC 650L / 1850	CBC 700L / 1950	CBC 750L / 2100	CBC 800L / 2250	CBC 900L / 2450	CBC 1000L / 2500	CBC 1500L / 2500
Артикул	654474	654473	654472	654475	654471	654470	-	-
Артикул каретки мини-погрузчика	52000784	-	-	-	-	-	-	-
MLT 420-60 H	X	-	-	-	-	-	-	-
MLT 630-115 (S1)	-	-	-	X	X	-	-	-
MLT 630-115 (S2)	-	-	-	X	X	-	-	-
MLT 630-115 V (S1)	-	-	-	X	X	-	-	-
MLT 630-115 V (S2)	-	-	-	X	X	-	-	-
MLT 630-115 V CP (S1)	-	-	-	X	X	-	-	-
MLT 630-115 V CP (S2)	-	-	-	X	X	-	-	-
MLT 635-130 PS+ (S1)	-	-	-	-	-	X	-	-
MLT 635-130 PS+ (S2)	-	-	-	-	-	X	-	-
MLT 635-140 V+ (S1)	-	-	-	-	-	X	-	-
MLT 635-140 V+ (S2)	-	-	-	-	-	X	-	-
MLT 730-115 V (S1)	-	-	-	X	X	-	-	-
MLT 730-115 V (S2)	-	-	-	X	X	-	-	-
MLT 730-115 V CP (S1)	-	-	-	X	X	-	-	-
MLT 730-115 V CP (S2)	-	-	-	X	X	-	-	-
MLT 733-115	-	-	-	-	-	X	-	-
MLT 733-115 (S2)	-	-	-	-	-	X	-	-
MLT 733-115 LSU (S1)	-	-	-	-	-	X	-	-
MLT 737-130 PS+ (S1)	-	-	-	-	-	X	-	-
MLT 738-130 PS+ (S1)	-	-	-	-	-	X	-	-
MLT 741-130 PS+ (S1)	-	-	-	-	X	X	-	-
MLT 741-140 V+ (S1)	-	-	-	-	X	X	-	-
MLT 742-130 PS+ (S1)	-	-	-	-	-	X	-	-
MLT 742-140 V+ (S1)	-	-	-	-	-	X	-	-
MLT 841-145 PS+	-	-	-	-	-	X	-	-
MLT 850-145 V+	-	-	-	-	-	X	-	-
MLT 1041-145 PS+L	-	-	-	-	-	X	-	-
MLFX 732	-	-	-	-	-	X	-	-
MLFX 735 T LSU	-	-	-	-	-	X	-	-
MLFX 738-130 PS+ (S1)	-	-	-	-	-	X	-	-
MLFX 841 - 145 PS+	-	-	-	-	-	X	-	-
MLFX 850-145 V+	-	-	-	-	-	X	-	-
MLFX 1041-145 PS+L	-	-	-	-	-	X	-	-
MT 420 H	X	-	-	-	-	-	-	-
MT 625 e	-	X	-	-	-	-	-	-
MT 625 H	-	X	-	-	-	-	-	-
MT 625 H Comfort	-	X	-	-	-	-	-	-
MT 730 H	-	-	X	-	-	-	-	-
MT 735 75D ST5	-	-	-	-	X	X	-	-
MT 930 H	-	-	X	-	-	-	-	-
MT 935 75D ST5	-	-	-	-	X	X	-	-
MT 1135 75 D	-	-	-	-	X	X	-	-
MT 1135	-	-	-	-	-	X	-	-
MT 1135 H 100D	-	-	-	-	X	X	-	-
MT 1335 75D ST5	-	-	-	-	X	X	-	-
MT 1335 100D ST5	-	-	-	-	X	X	-	-
MT 1335 H 75D ST5	-	-	-	-	X	X	-	-
MT 1335 H 100D ST5	-	-	-	-	X	X	-	-
MT 1335 HA 75D ST5	-	-	-	-	X	X	-	-
MT 1335 HA 100D ST5	-	-	-	-	X	X	-	-
MT 1440	-	-	X	-	X	X	-	-
MT 1440 A	-	-	X	-	X	X	-	-
MT 1440 e	X	-	-	-	X	X	-	-
MT 1440 HA	-	-	X	-	X	X	-	-
MT 1840	-	-	-	-	X	X	-	-
MT 1840 A	-	-	X	-	X	X	-	-
MT 1840 e	X	-	-	-	X	X	-	-
MT 1840 HA	-	-	X	-	X	X	-	-
MTFX 420 H	X	-	-	-	-	-	-	-

Совместимость с машинами	СВС 500L / 1500	СВС 650L / 1850	СВС 700L / 1950	СВС 750L / 2100	СВС 800L / 2250	СВС 900L / 2450	СВС 1000L / 2500	СВС 1500L / 2500
MTX 735	-	-	-	-	X	X	-	-
MTX 1135	-	-	-	-	X	X	-	-
MTX 1440	-	-	X	-	X	X	-	-
MTX 1440 A	-	-	X	-	X	X	-	-
MTX 1840	-	-	-	-	X	X	-	-
MTX 1840 A	-	-	X	-	X	X	-	-
МХТ 840 P	-	-	-	-	-	X	-	-
МХТ 1740 P	-	-	-	-	-	X	-	-
MLT 630-105 ST4 OLD	-	-	-	X	X	-	-	-
MLT 630-105 V CP ST4 OLD	-	-	-	X	X	-	-	-
MLT 630-105 V ST4 OLD	-	-	-	X	X	-	-	-
MLT 635-130 PS+ ST4 OLD	-	-	-	-	-	X	-	-
MLT 635-140 V+ ST4 OLD	-	-	-	-	-	X	-	-
MLT 730-115 V CP ST4 OLD	-	-	-	X	X	-	-	-
MLT 730-115 V ST4 OLD	-	-	-	X	X	-	-	-
MLT 733-115 LSU ST4 OLD	-	-	-	-	-	X	-	-
MLT 733-115 ST4 OLD	-	-	-	-	-	X	-	-
MLT 737-130 PS+ ST4 OLD	-	-	-	-	-	X	-	-
MLT 741-140 V+ ST4 OLD	-	-	-	-	X	X	-	-
MLT 840-145 PS+ OLD	-	-	-	-	-	X	-	-
MLT 845-100 H OLD	-	-	-	-	-	X	-	-
MLT 845-120 OLD	-	-	-	-	-	X	-	-
MLTX 737-130 PS+ OLD	-	-	-	-	X	X	-	-
MLTX 737-130 PS+ (S2) OLD	-	-	-	-	-	X	-	-
MLTX 741-140 V+ S1 OLD	-	-	-	-	X	X	-	-
MLTX 840-140 PS+ OLD	-	-	-	-	-	X	-	-
MLTX 845-120 OLD	-	-	-	-	-	X	-	-
MLTX 845-120 H OLD	-	-	-	-	-	X	-	-
MT 625 HA OLD	-	X	-	-	-	-	-	-
MT 733 Easy OLD	-	-	-	-	-	X	-	-
MT 930 HA OLD	-	-	X	-	-	-	-	-
MT 933 Easy OLD	-	-	-	-	-	X	-	-
MT 1033 easy OLD	-	-	-	-	X	X	-	-
MT 1335 OLD	-	-	-	-	-	X	-	-
MT 1440 A ST4 OLD	-	-	X	-	X	X	-	-
MT 1440 HA ST4 OLD	-	-	X	-	X	X	-	-
MT 1840 A STG4 OLD	-	-	-	-	X	X	-	-
MT 1840 HA ST4 OLD	-	-	-	-	X	X	-	-
MTX 733 OLD	-	-	-	-	-	X	-	-
MTX 1033 OLD	-	-	-	-	X	X	-	-
MTX 1440 A OLD	-	-	X	-	X	X	-	-
MTX 1840 A OLD	-	-	-	-	X	X	-	-
Артикул E-RECO	-	-	-	-	-	-	939163	939164
МНТ 790 Mining ST5	-	-	-	-	-	-	X	X
МНТ 790 ST5	-	-	-	-	-	-	X	X
МНТ-X 790 ST3A	-	-	-	-	-	-	X	X
МНТ 790 OLD	-	-	-	-	-	-	X	X
МНТ-X 790 OLD	-	-	-	-	-	-	X	X
МНТ-X 790 Mining OLD	-	-	-	-	-	-	X	X

ТАБЛИЦА СИМВОЛОВ					
	Не требуется предрасположенность		Гидравлическая линия		Гидравлическое возвращение в бак
	Электрическая предрасположенность		Предрасположение платформы		Предрасположение манипулятора шин, манипулятора цилиндров



MANITOU

HANDLING YOUR WORLD

Головной офис

В.Р. 249 - 430 rue de l'Aubinière

44150 Ancenis Cedex - France (Франция)

Телефон: 00 33 (0)2 40 09 10 11 - Факс: 00 33 (0)2 40 09 10 97

www.manitou.com



В данной брошюре описываются версии конфигурации и опции продуктов Manitou, которые могут отличаться в зависимости от оборудования. Описанное в данной брошюре оборудование может, в зависимости от версии, быть стандартным, опциональным или недоступным. Компания Manitou оставляет за собой право в любое время изменять приведенные и описанные характеристики без предварительного уведомления. Указанные технические характеристики не являются обязательными для производителя. Для получения дополнительной информации обратитесь к своему дилеру Manitou. Этот документ не имеет обязывающего, договорного характера. Описание продукции не имеет обязывающего, договорного характера. Список технических характеристик не является исчерпывающим. Логотипы и средства визуальной идентификации являются собственностью Manitou, их несанкционированное использование запрещено. Все права защищены. Фотографии и схемы в этой брошюре предоставлены только для ознакомления и в качестве справочной информации.

Manitou BF SA – Компания с ограниченной ответственностью и советом директоров – Акционерный капитал: 39 668 399 евро – Номер 857 802 508 в Реестре коммерсантов и предприятий Нанта